



INFORME DE AUDITORIA EMITIDO POR EL AUDITOR INDEPENDIENTE

Señores
Presidente, Miembros del Consejo de Administración de
Cooperativa de Provisión de Electricidad, Otros Servicios
Públicos y Vivienda Limitada de Camilo Aldao
CUIT N° 30-54575046-1
Domicilio Legal: Bv. José María Aldao 1404 - Camilo Aldao.
Provincia de Córdoba

I. Informe sobre la auditoría de los estados contables**a) Opinión**

He auditado los estados contables de la Cooperativa de Provisión de Electricidad, Otros Servicios Públicos y Vivienda Limitada de Camilo Aldao, que comprenden el estado de situación patrimonial al 30 de Junio de 2024, los estados de resultados, de evolución del patrimonio neto y de flujo de efectivo correspondientes al ejercicio finalizado en dicha fecha, así como las notas explicativas de los estados contables 1 a 16 que incluyen un resumen de las políticas contables significativas, y los anexos I a VII, Cuadros Seccionales I a VI y Apéndices I a XII.

En mi opinión, los estados contables adjuntos presentan razonablemente, en todos los aspectos significativos, la situación patrimonial de la Cooperativa de Provisión de Electricidad, Otros Servicios Públicos y Vivienda Limitada de Camilo Aldao al 30 de Junio de 2024, así como sus resultados, la evolución de su patrimonio neto y el flujo de su efectivo correspondientes al ejercicio finalizado en esa fecha, de conformidad con las Normas Contables Profesionales Argentinas.

b) Fundamento de la opinión

He llevado a cabo mi auditoría de conformidad con las normas de auditoría establecidas en la sección III.A de la Resolución Técnica N° 37 de la Federación Argentina de Consejos Profesionales de Ciencias Económicas (FACPCE) y resoluciones correspondientes del Consejo Profesional de Ciencias Económicas de Córdoba (CPCE Córdoba). Mis responsabilidades de acuerdo con dichas normas se describen más adelante en la sección "Responsabilidades del auditor en relación con la auditoría de los estados contables" de mi informe. Soy independiente de la Cooperativa de Provisión de Electricidad, Otros Servicios Públicos y Vivienda Limitada de Camilo Aldao y he cumplido las demás responsabilidades de ética de conformidad con los requerimientos del Código de Ética del Consejo Profesional de Ciencias Económicas de Córdoba y de la Resolución Técnica N° 37 de la FACPCE. Considero que los elementos de juicio que he obtenido proporcionan una base suficiente y adecuada para mi opinión.

CRISTINA ANGELICA MIRIANI
CONTADORA PUBLICA U.N.R.
Matricula 10-04647-3 CPCE CBA



Cra. MA. ALEJANDRA COCCHI
SECRETARIA TÉCNICA
DELEGACIÓN MARCOS JUÁREZ
CPCE - Córdoba

c) Información distinta de los estados contables y del informe de auditoría correspondiente

El Consejo de Administración de la Cooperativa de Provisión de Electricidad, Otros Servicios Públicos y Vivienda Limitada de Camilo Aldao, es responsable de la otra información, que comprende: la Memoria, el Anexo A "Formulario de Datos Estadísticos", información adjunta solicitada por el Instituto Nacional de Asociativismo y Economía Social (INAES) mediante la Resolución Nro. 247/09, con detalle de información institucional, información económica financiera, e información sobre educación cooperativa.

Esta otra información no es parte de los estados contables ni de mi informe de auditoría correspondiente.

Mi opinión sobre los estados contables no cubre la otra información y, por lo tanto, no expreso ninguna forma de conclusión que proporcione un grado de seguridad sobre ésta.

En relación con mi auditoría de los estados contables, mi responsabilidad es leer la otra información y, al hacerlo, considerar si existe una incongruencia significativa entre la otra información y los estados contables o el conocimiento obtenido en la auditoría o si parece que existe una incorrección significativa en la otra información.

Si, basándome en el trabajo que he realizado, concluyo que existe una incorrección significativa en la otra información, estoy obligado a informar de ello. No tengo nada que informar al respecto.

d) Otras cuestiones: Información expresada en moneda nominal

En la nota 16 de los estados contables adjuntos, la Cooperativa de Provisión de Electricidad, Otros Servicios Públicos y Vivienda Limitada de Camilo Aldao ha incorporado la información requerida por el Instituto Nacional de Asociativismo y Economía Social (INAES) mediante la Resolución N° 996/2021 – Anexo I, apartados H e I. Dicha Resolución requiere que esa información se exprese en valores nominales, como excepción a lo dispuesto por la Resolución N° 419/2019 del mismo Instituto que establece que los estados contables se presenten en moneda constante, y sin realizar su comparación con las cifras correspondientes del ejercicio anterior.


e) Responsabilidades del Consejo de Administración de la Cooperativa en relación con los estados contables

El Consejo de Administración de la Cooperativa de Provisión de Electricidad, Otros Servicios Públicos y Vivienda Limitada de Camilo Aldao es responsable de la preparación y presentación razonable de los estados contables adjuntos de conformidad con las Normas Contables Profesionales Argentinas, y del control interno que considere necesario para permitir la preparación de estados contables libres de incorrección significativa.

En la preparación de los estados contables, el Consejo de Administración es responsable de la evaluación de la capacidad de la Cooperativa de Provisión de Electricidad, Otros Servicios Públicos y Vivienda Limitada de Camilo Aldao para continuar como empresa en funcionamiento, revelando, en caso de corresponder, las cuestiones relacionadas con este aspecto y utilizando el principio contable de empresa en funcionamiento, excepto si el Consejo de Administración tuviera intención de liquidar la Cooperativa o de cesar sus operaciones, o bien no existiera otra alternativa realista.


CRISTINA ANGELICA MIRIANI
CONTADORA PUBLICA U.N.R.
Matricula 10-04547-3 C.P.C.E.CBA




Cra. MA. ALEJANDRA COCCHI
SECRETARIA TÉCNICA
DELEGACIÓN MARCOS JUÁREZ
CPCE - Córdoba

**f) Responsabilidades del auditor en relación con la auditoría de los estados contables**

Mis objetivos son obtener una seguridad razonable de que los estados contables en su conjunto están libres de incorrección significativa y emitir un informe de auditoría que contenga mi opinión. Seguridad razonable es un alto grado de seguridad, pero no garantiza que una auditoría realizada de conformidad con la Resolución Técnica N° 37 de la FACPCE siempre detecte una incorrección significativa cuando exista. Las incorrecciones se consideran significativas si, individualmente o de forma agregada, puede preverse razonablemente que influyan en las decisiones económicas que los usuarios toman basándose en los estados contables.

Como parte de una auditoría de conformidad con la RT 37 de la FACPCE, aplico mi juicio profesional y mantengo una actitud de escepticismo profesional durante toda la auditoría. También:

- 1) Identifico y evalúo los riesgos de incorrección significativa en los estados contables, diseño y aplico procedimientos de auditoría para responder a dichos riesgos y obtengo elementos de juicio suficientes y adecuados para proporcionar una base para mi opinión.
- 2) Obtengo conocimiento del control interno relevante para la auditoría con el fin de diseñar procedimientos de auditoría que sean apropiados en función de las circunstancias y no con la finalidad de expresar una opinión sobre la eficacia del control interno de la Cooperativa.
- 3) Evalúo si las políticas contables aplicadas son adecuadas, así como la razonabilidad de las estimaciones contables y la correspondiente información revelada por el Consejo de Administración de la Cooperativa.
- 4) Concluyo sobre lo adecuado de la utilización por el Consejo de Administración de la Cooperativa, del principio contable de empresa en funcionamiento y, basándome en los elementos de juicio obtenidos, concluyo sobre si existe o no una incertidumbre significativa relacionada con hechos o con condiciones que pueden generar dudas importantes sobre la capacidad de la Cooperativa para continuar como empresa en funcionamiento. Si concluyo que existe una incertidumbre significativa, se requiere que llame la atención en mi informe de auditoría sobre la información expuesta en los estados contables o, si dicha información expuesta no es adecuada, que exprese una opinión modificada. Mis conclusiones se basan en los elementos de juicio obtenidos hasta la fecha de mi informe de auditoría. Sin embargo, hechos o condiciones futuros pueden ser causa de que la Cooperativa deje de ser una empresa en funcionamiento.
- 5) Evalúo la presentación general, la estructura y el contenido de los estados contables, incluida la información revelada, y si los estados contables representan las transacciones y hechos subyacentes de un modo que logren una presentación razonable.
- 6) Me comunico con el Consejo de Administración de la Cooperativa de Provisión de Electricidad, Otros Servicios Públicos y Vivienda Limitada de Camilo Aldao en relación con, entre otras cuestiones, la estrategia general de la auditoría y los hallazgos significativos de la auditoría, así como cualquier deficiencia significativa del control interno identificada en el transcurso de la auditoría.


CRISTINA ANGELICA MIRIANI
CONTADORA PUBLICA U.N.B.
Matricula 10-04547-3 G.P.C.E.C.B.A.



II. Informe sobre otros requerimientos legales y reglamentarios

a) Los Estados Contables enunciados en el primer párrafo del presente surgen de registros contables que han sido llevados de conformidad con los requisitos formales exigidos por normas legales y técnicas. Al 30 de Junio de 2024, fecha de cierre del ejercicio, se observan atrasos en la transcripción del Libro diario y en las imputaciones del Libro registro de Asociados, si bien se actualizó el Padrón de Asociados este no fue transcrito en el Libro correspondiente.

b) Las cifras resumidas emergentes de los Estados Contables enunciados en el primer párrafo del presente informe son las siguientes:

Estado de Situación Patrimonial	30/06/2024	30/06/2023
Activo	\$ 2.403.939.959,77	\$ 2.363.703.524,02
Pasivo	\$ 654.220.998,90	\$ 660.899.160,26
Patrimonio Neto	\$ 1.749.718.960,87	\$ 1.702.804.363,75
Estado de Resultados	30/06/2024	30/06/2023
Excedente del ejercicio	\$ 18.360.135,15	\$ 48.337.286,87

c) Según surge de los registros contables de la Cooperativa de Provisión de Electricidad, Otros Servicios Públicos y Vivienda Limitada de Camilo Aldao, el pasivo devengado al 30 de Junio de 2024 a favor del Sistema Integrado Previsional Argentino en concepto de aportes y contribuciones previsionales ascendía a \$ 17.420.966,00 y no era exigible a esa fecha.

d) He aplicado los procedimientos sobre prevención del lavado de activos de origen delictivo y financiación del terrorismo previsto en la Resolución N° 420/11 de la FACPCE y de la Resolución UIF N° 99/2023.
Camilo Aldao, 27 de Septiembre de 2024.


CRISTINA ANGELICA MIRIANI
CONTADORA PUBLICA UNR
Matrícula 10-04547-3 CPCE CBA

El Consejo Profesional de Ciencias Económicas de Córdoba, CERTIFICA que la firma que antecede concuerda con la que tiene registrada como correspondiente

B 00676690

MIRIANI CRISTINA A
Inscripto en la matrícula de CONTADOR PUBLICO N° 10.04547.3
Comitente: COOP PROV. ELECTRICIDAD OTROS SERV. PUB. Y VIVIENDA CAMILO ALDAO
Fecha de cierre: 30 de junio 2024 Intervención N° 732157
Activo: 2.403.939.959,77 Pasivo: 654.220.998,90
P. Neto: 1.749.718.960,87 Resultado: 18.360.135,15
Var. E.F.E.: -2.296.683,44
Oblea N° 1100944.125
Lugar y fecha: MARCOS JUAREZ, lunes, 14 de octubre de 2024




Cta. MA. ALEJANDRA COCCHI
SECRETARIA TÉCNICA
DELEGACIÓN MARCOS JUÁREZ
CPCE - Córdoba



Sr. Profesional, de utilizar el dorso de la presente,
recuerde dejar el espacio necesario para su legalización

DENOMINACION:

**COOPERATIVA DE PROVISION DE ELECTRICIDAD, OTROS SERVICIOS
PÚBLICOS Y VIVIENDA LIMITADA DE CAMILO ALDAO**

DOMICILIO LEGAL:

Bv. José María Aldao 1404, Camilo Aldao. Cba.

ACTIVIDAD PRINCIPAL:

Distribución de Energía Eléctrica.

ACTIVIDAD SECUNDARIA:

Distribución Agua Potable.
Distribución Gas Natural.
Servicios Fúnebre y Ambulancia. Banco de Sangre
Servicio de Telefonía, Internet y Fibra Óptica.
Servicio de Televisión

ESTADOS CONTABLES

Por el Ejercicio N° 67
Iniciado el: 1° de Julio de 2023
Finalizado el: 30 de Junio de 2024.
Presentado en forma comparativa con el ejercicio anterior.
(Expresado en moneda homogénea- Pesos-a la fecha de cierre).

Inscripción:

Del estatuto: 2 de Enero de 1958.

De las modificaciones: 15 de Diciembre de 2010.

Inscripción en el INAES N° 4000.

Inscripción en Dirección Fomento Cooperativa Provincial N° 0449.

COMPOSICIÓN DEL CAPITAL

CAPITAL SUSCRITO

\$ 45.050.754,34

CAPITAL REALIZADO

\$ 39.570.243,91


DENOMINACIÓN DE LA ENTIDAD: COOPERATIVA DE PROVISIÓN DE ELECTRICIDAD, OTROS SERVICIOS PÚBLICOS Y VIVIENDA LIMITADA DE CAMILO ALDAO
 MATRICULA INAES N° 4000


ESTADO DE SITUACIÓN PATRIMONIAL AL: 30 de Junio de 2024. (Comparativo con el Ejercicio Anterior Expresado a Moneda de Cierre)


	30/06/2024	30/06/2023
ACTIVO:		
ACTIVO CORRIENTE:		
Disponibilidades (Nota 2)	\$ 55.023.108,71	\$ 57.319.792,15
Ctas. Por Cobrar Vtas. Servicios (Nota 3)	\$ 322.208.043,97	\$ 337.300.193,74
Otras ctas. Por Cobrar (Nota 4)	\$ 81.580.520,38	\$ 18.749.937,95
Bienes de Cambio (Nota 5)	\$ 167.227.453,68	\$ 147.970.462,62
Inversiones (Anexo II y Nota 7)	\$ 4.670.272,55	\$ -
TOTAL ACTIVO CORRIENTE	\$ 630.709.399,29	\$ 561.340.388,47
ACTIVO NO CORRIENTE:		
Bienes de Uso (Anexo I y Nota 6)	\$ 1.644.889.943,40	\$ 1.674.057.141,03
Inversiones (Anexo II y Nota 7)	\$ 128.340.617,08	\$ 128.305.994,52
Cargos Diferidos (Nota 8)	\$ -	\$ -
TOTAL ACTIVO NO CORRIENTE	\$ 1.773.230.560,48	\$ 1.802.363.135,55
TOTAL ACTIVO	\$ 2.403.939.959,77	\$ 2.363.703.524,02
PASIVO:		
PASIVO CORRIENTE:		
Préstamos (Nota 9)	\$ 4.889.275,59	\$ 9.939.591,76
Cuentas por Pagar (Nota 10)	\$ 130.823.508,08	\$ 102.254.564,59
Remunerac. y Cargas Sociales (Nota 11)	\$ 62.313.503,50	\$ 75.508.704,06
Cargas Fiscales (Nota 12)	\$ 98.123.620,39	\$ 108.017.542,41
Otras Cuentas a Pagar (Nota 13)	\$ 909.890,00	\$ 22.262,69
TOTAL PASIVO CORRIENTE	\$ 297.059.797,56	\$ 295.742.665,51
PASIVO NO CORRIENTE:		
Préstamos (Nota 9)	\$ -	\$ 9.907.458,72
Otros Compromisos devengados (Nota 14)	\$ 357.161.201,34	\$ 355.249.036,04
TOTAL PASIVO NO CORRIENTE	\$ 357.161.201,34	\$ 365.156.494,76
TOTAL PASIVO	\$ 654.220.998,90	\$ 660.899.160,26
PATRIMONIO NETO	\$ 1.749.718.960,87	\$ 1.702.804.363,75
TOTAL	\$ 2.403.939.959,77	\$ 2.363.703.524,02


Las Notas 1 a 16, Anexos I a VII, Cuadros Seccionales I a VI y Apéndices I a XII forman parte de los presentes Estados Contables

Véase mi INFORME DE AUDITORIA del 27 de Septiembre de 2024.


 Matias Fabbri
 Presidente


 Sebastian Pablo Nocelli
 Tesorero


 Mario Roberto Gramaglia
 Sindico


 CRISTINA ANGELICA MIRIANI
 CONTADOR(A) PÚBLICA U.N.I.R.
 Matrícula 10-04647-3 C.P.C.E.C.B.A.


DENOMINACIÓN DE LA ENTIDAD: COOPERATIVA DE PROVISIÓN DE ELECTRICIDAD, OTROS
SERVICIOS PÚBLICOS Y VIVIENDA LIMITADA DE CAMILO ALDAO


ESTADO DE RESULTADOS MATRICULA INAES N° 4000
CORRESPONDIENTE AL EJERCICIO FINALIZADO EL: 30 de Junio de 2024. (Comparativo con el Ejercicio Anterior expresado a
Moneda de Chile).


	<u>30/06/2024</u>	<u>30/06/2023</u>
RESULTADOS ORDINARIOS		
RESULTADOS ORDINARIOS		
VENTAS NETAS DE BIENES Y SERVICIOS (ANEXO III. IV)	\$ 1.945.474.444,58	\$ 2.154.485.477,97
COSTO DE LOS BIENES Y SERVICIOS (ANEXO III. IV)	\$ (841.548.787,29)	\$ (899.069.196,29)
	\$ 1.103.925.657,29	\$ 1.255.416.281,67
GTOS OPERATIVOS Y DE COMERCIALIZACION (ANEXO III, IV, V)	\$ (812.886.701,45)	\$ (986.845.405,59)
GASTOS DE ADMINISTRACION (ANEXO III, IV, V, VI)	\$ (370.064.347,92)	\$ (401.889.380,33)
OTROS INGRESOS Y EGRESOS (ANEXO III. IV, VII)	\$ 162.329.296,82	\$ 192.429.604,26
RESULTADO ANTES DE RESULTADOS FINANCIEROS, POR TENENCIA Y RECPAM	\$ 83.303.904,74	\$ 59.111.100,01
RESULTADO FINANCIEROS Y POR TENENCIA RECPAM	\$ 9.559.355,47	\$ (18.407.089,12)
	\$ (74.503.125,05)	\$ 7.633.275,97
RESULTADOS FINANCIEROS POR TENENCIA Y RECPAM	\$ (64.943.769,58)	\$ (10.773.813,15)
EXCENDENTE DEL EJERCICIO	\$ 18.360.135,15	\$ 48.337.286,87
RESULTADO DEL EJERCICIO		
POR LA GESTION COOPERATIVA CON ASOCIADOS (ANEXO III)	\$ (5.544.820,59)	\$ 25.600.280,77
POR LA GESTION COOPERATIVA CON NO ASOCIADOS (ANEXO III)	\$ 3.473.813,08	\$ 2.942.263,96
POR OPERACIONES AJENAS A LA GESTION COOP. (ANEXO III. VII)	\$ 20.431.142,66	\$ 19.794.742,14
	\$ 18.360.135,15	\$ 48.337.286,87


Las Notas I a VI, Anexos I a VII, Cuadros Seccionales I a VI y Apéndices I a XII forman parte de los presentes Estados Contables


Véase mi INFORME DE AUDITORIA del 27 de Septiembre de 2024.


Matias Fabbri
Presidente


Natalia Elena Wittner
Secretaria


Sebastian Pablo Nocelli
Tesorero


Cristina Angelica Mirani
CONJUNTO PUBLICA UYR
MAGDALENA RODRIGUEZ GARCIA


Mario Roberto Gramaglia
Sindico

DENOMINACIÓN DE LA ENTIDAD: COOPERATIVA DE PROVISIÓN DE ELECTRICIDAD, OTROS SERVICIOS PÚBLICOS Y VIVIENDA LIMITADA DE CAMILO ALDAO
MATRICULA INAES N° 4000
ESTADO DE EVOLUCIÓN DEL PATRIMONIO NETO:
 Correspondiente al ejercicio finalizado el 30 de Junio de 2024. (Comparativo con el Ejercicio Anterior expresado a Moneda de Cierre).

	Aportes de los Asociados			Excedentes Reservados				Resultados no Asignados	Total del Patrimonio Neto 2024	Total del Patrimonio Neto 2023
	Capital Cooperativo Suscripto	Ajuste de Capital	Total	Reserva Legal	Reservn Especial Art. 42	Total	Total			
Saldo al inicio del ejercicio	\$ 23.657.698,18	\$ 399.037.854,69	\$ 422.695.552,87	\$ 6.942.916,98	\$ 22.316.827,40	\$ 29.259.744,38	\$ 6.367.244,29	\$ 458.322.541,54	\$ 313.100.093,70	
Ajuste por inflación-valores iniciales		\$ 1.147.743.966,62	\$ 1.147.743.966,62	\$ 18.852.081,70	\$ 60.596.814,52	\$ 79.448.896,22	\$ 17.288.959,37	\$ 1.244.481.822,21	\$ 1.308.140.074,91	
saldo al inicio del ejer. Ajustado	\$ 23.657.698,18	\$ 1.546.781.821,31	\$ 1.570.439.519,49	\$ 25.794.998,68	\$ 82.913.641,92	\$ 108.708.640,60	\$ 23.656.203,66	\$ 1.702.804.363,75	\$ 1.621.240.168,61	
Incremento de Capital en el Ej.	\$ 18.400.411,41		\$ 18.400.411,41					\$ 18.400.411,41	\$ 27.285.373,15	
Distribución de Excedentes										
Capitalización de Excedentes	\$ 2.992.644,75		\$ 2.992.644,75	\$ 176.037,93	\$ 791.932,37	\$ 967.970,30	\$ (2.992.644,75)	\$ (2.992.644,75)		
Reserv Legal										
Reserva Especial Art. 42					\$ 791.932,37			\$ (176.037,93)		
Fdo. Educac. y Capac. Coop.								\$ 176.037,93		
Fdo. Acc. Asist. y Laboral								\$ 176.037,93		
Utilizac. Fdo. Educ. y Cap. Coop.								\$ (176.037,93)		
Utilizac. Fdo. Acc. Asist. y Laboral								\$ (176.037,93)		
Ajuste por Inflación del Ejercicio	\$	\$ 15.671.977,22	\$ 15.671.977,22	\$ 271.886,95	\$ 1.223.123,27	\$ 1.495.010,22	\$ (7.012.936,88)	\$ 10.154.050,56	\$ 5.941.535,12	
Excedente s/Cuadro de Resultados								\$		
Saldo al cierre del ejerc.	\$ 45.050.754,34	\$ 1.562.453.798,53	\$ 1.607.504.552,87	\$ 26.242.923,56	\$ 84.928.697,56	\$ 111.171.621,12	\$ 31.042.786,88	\$ 1.749.718.960,87	\$ 1.702.804.363,75	

Las Notas I a 16, Anexos I a VII, Cuadros Seccionales I a VI y Apéndices I a XII forman parte de los presentes Estados Contables

Véase mi INFORME DE AUDITORIA del 27 de Septiembre de 2024.



Matias Fabbri
Presidente



Natalia Elena Mirriani
Secretaria



Sebastián Pablo Nocelli
Tesorero



Mario Roberto Gramaglia
Síndico



Cristina Angelica Miriani
CONTADOR PÚBLICA U.N.B.
Membre 100473 CFC-CCA

**COOPERATIVA DE PROVISIÓN DE ELECTRICIDAD, OTROS
SERVICIOS PÚBLICOS Y VIVIENDA LIMITADA DE CAMILO ALDADO
MATRICULA INAES N° 4000
ESTADO DE FLUJO DE EFECTIVO (Método directo)**

**CORRESPONDIENTE AL EJERCICIO FINALIZADO EL: 30 de Junio de 2024. (Comparativo con el Ejercicio Anterior expresado
a Moneda de cierre).**


	<u>30/06/2024</u>	<u>30/06/2023</u>
Efectivo al inicio del ejercicio	\$ 57.319.792,15	\$ 105.987.793,62
Efectivo al cierre del ejercicio	\$ 55.023.108,71	\$ 57.319.792,15
Aumento neto del efectivo	\$ (2.296.683,44)	\$ (48.668.001,47)
Causas de las variaciones del efectivo		
Actividades operativas:		
Cobros por ventas de bienes y servicios	\$ 2.107.101.462,83	\$ 2.368.524.364,30
Pagos a proveedores de bienes y servicios	\$ (1.187.461.920,04)	\$ (1.306.655.603,66)
Pagos al personal y cargas sociales	\$ (746.726.659,99)	\$ (868.745.906,50)
Pagos de otros impuestos	\$ (55.842.518,39)	\$ (88.689.555,84)
Pagos Imp. Fdo. Cooperativo	\$ (5.939.544,70)	\$ (4.681.033,69)
Subsidio Provincial	\$ 15.794.430,34	\$ -
Cobros de Intereses	\$ 46.273.260,54	\$ 44.980.910,26
RECPAM del efectivo	\$ (74.503.125,05)	\$ 7.633.275,97
Flujo neto de efectivo generado (utilizado) antes de las operaciones extraordinarias	\$ 98.695.385,54	\$ 152.366.449,04
Interese pagados	\$ (36.713.905,07)	\$ (63.387.999,38)
Flujo neto de efectivo generado (utilizado) en las actividades extraordinarias	\$ (36.713.905,07)	\$ (63.387.999,38)
Flujo neto de efectivo generado (utilizado) en las actividades operativas	\$ 61.981.480,47	\$ 88.978.449,66
Actividades de Inversión		
plazo fijo	\$ (4.670.272,55)	\$ -
pagos por compras bienes de uso	\$ (63.749.744,58)	\$ (72.966.295,74)
Flujo neto de efectivo generado (utilizado) en las actividades de inversión	\$ (68.420.017,13)	\$ (72.966.295,74)
Actividades de financiación:		
Pago préstamos	\$ (14.957.774,89)	\$ (72.530.239,42)
Aporte en efectivo de los Socios	\$ 19.099.628,11	\$ 7.850.084,03
Flujo neto de efectivo generado (utilizado) en las actividades de financiación	\$ 4.141.853,22	\$ (64.680.155,39)
Aumento (disminución) neta de efectivo	\$ (2.296.683,44)	\$ (48.668.001,47)


Las Notas 1 a 16, Anexos I a VII, Cuadros Seccionales I a VI y Apéndices I a XII forman parte de los presentes Estados Contables


Véase mi INFORME DE AUDITORIA del 27 de Septiembre de 2024.


Matias Fabbri
Presidente


Natalia Elena Miriani
Secretaria


Sebastian Pablo Nocelli
Tesorero


Mario Roberto Gramaglia
Sindico


CONTADORA PUBLICA U.N.B.
MARIA ANGELICA MIRIANI
N° 10.447.3 C.P.C.E. C.A.B.

INFORMACIÓN COMPLEMENTARIA

1) Los Estados Contables han sido preparados siguiendo los lineamientos enunciados en las Resoluciones Técnicas N° 8, 9 y 24 de la Federación Argentina de Consejos Profesionales de Ciencias Económicas con las modificaciones introducidas por las nuevas Resoluciones aprobadas.

Habiéndose verificado las condiciones cuantitativas y cualitativas estipuladas en la Sección 3.1 de la Resolución Técnica N° 17 y de la Sección 2.6 de la Resolución Técnica N° 41, que se requerían para la preparación de los Estados Contables en moneda de poder adquisitivo de cierre en un contexto de inflación, la Federación Argentina de Consejos Profesionales de Ciencias Económicas (FAPCE) ha aprobado la Resolución Junta de Gobierno N° 539/18, adoptada por el Consejo Profesional de Ciencias Económicas de Córdoba a través de la Resolución N° 69/18, por lo que se han aplicado esas normas para expresar los Estados Contables en Moneda Homogénea, es decir, en pesos a la fecha de cierre, utilizando a tal fin el índice resultante de combinar el IPC publicado por el INDEC (mes base diciembre 2016) con el IPI/M publicado por la FAPCE tal como lo establece su Resolución JG N° 517/16 (Anexo 5 de Resolución JG FAPCE N° 539/18). Con fines comparativos, los presentes Estados Contables incluyen cifras patrimoniales al 30 de Junio de 2023, y de resultados, de evolución de patrimonio neto y de flujo de efectivo por el ejercicio económico finalizado en esa fecha. Dichas cifras han sido reexpresadas en moneda de cierre del presente ejercicio económico, a fin de permitir su comparabilidad y sin que tal reexpresión modifique las decisiones tomadas con base a la información contable correspondiente al ejercicio anterior.

Este ente optó por exponer en una misma línea los "Resultados Financieros y por Tenencia (Incluyendo Resultados por Exposición al Cambio en el Poder Adquisitivo de la Moneda - RECPAM), en el Estado de Resultados, de acuerdo a la Sección IV.B9 de la RT N° 6. La falta de apertura de los resultados financieros y por tenencia (incluido RECPAM), genera la imposibilidad de determinar las magnitudes reales de los diferentes componentes de los resultados financieros y por tenencia, así como las magnitudes nominales ajustadas por inflación de los mismos y el efecto del RECPAM sobre dichos resultados. Esta limitación también impide la determinación de ciertos ratios financieras.

En el Estado de Evolución del Patrimonio Neto, los saldos iniciales tienen incorporado el Ajuste por Inflación del Ejercicio anterior.

2) DISPONIBILIDADES:

El saldo de Disponibilidades está compuesto de la siguiente manera:

	<u>30/06/2024</u>	<u>30/06/2023</u>
Caja	\$ 220.402,16	\$ 199.767,40
Valores en Cartera	\$ 37.962.566,40	\$ 13.453.872,88
Bco. Pcia. De Cba. C. Aldao Cta. Cie.	\$ 700.881,04	\$ 904.153,67
Bco. Macro S.A. C. Aldao Cta. Cie.	\$ -	\$ 5.109.472,82
Bó. Nación Cta. Cie. N° 2200064200	\$ -	\$ 882.332,03
Banco Creditcoop CL	\$ -	\$ 26.217,36
Pago360	\$ 8.522.655,28	\$ 8.342.342,11
Mercado Pago	\$ 217.209,68	\$ 23.973,77
Bco. Pcia. Cba. Moneda Extranjera	\$ 127.413,36	\$ 130.104,05
Caja Moneda Extranjera	\$ -	\$ 16.511.841,48
Cupones de tarjetas	\$ 4.871.675,96	\$ 1.635.428,38
Fondos Champaqui	\$ 2.400.000,00	\$ -
DMA Broker S.A. ALyC y AN	\$ -	\$ 10.099.153,66
BBVA Cta. Cie. Especial 379-004220/5	\$ 304,83	\$ 1.132,53
TOTAL	\$ 55.023.108,71	\$ 57.319.792,15

*Caja y Bancos: Se encuentran expresados en moneda de cierre y se mantuvieron por sus valores nominales.

*Moneda Extranjera: Los activos en moneda extranjera han sido valuados al cierre del ejercicio al tipo de cambio vigente a tal fecha.


3) CUENTAS A COBRAR VENTAS DE SERVICIOS:


El importe incluido en este rubro del Activo Corriente, está compuesto por los siguientes conceptos:


Por Venta de Servicios:	
Deudores por Serv. Energía Facturas Anteriores	\$ 55.367.066,72
Deudores por Servicios Energía facturación Junio	\$ 134.475.838,89
TRANSPORTE	\$ 189.842.905,61
	\$ 63.583.895,47
	\$ 122.824.194,71
	\$ 186.408.090,18


Véase mi INFORME DE AUDITORIA del 27 de Septiembre de 2024.


Matias Fabbri
Presidente


Natalia Elena Miriani
Secretaria


Sebastián Pablo Nocelli
Tesorero


Mario Roberto Gramaglia
Sindico


CRISTINA ANGELICA MIRIANI
CONTADORA PUBLICA U.N.R.
Membre 104647-3 C.F.C.E. C.A.

30/06/2024

30/06/2023

7) INVERSIONES:

Las inversiones en moneda extranjera han sido valuadas al cierre del ejercicio al tipo de cambio vigente a tal fecha.
Las inversiones no corrientes fueron reexpresadas a valor a moneda de cierre del ejercicio.

8) CARGOS DIFERIDOS:

El importe incluido en este rubro del Activo No Corriente, está compuesto por los siguientes conceptos:

Gastos de Organización Bco. Solidario de Sangre	\$ 659.615,66	\$ 2.450.668,08
Amortización Acc. Gtos. Organización Banco	\$ (659.615,66)	\$ (2.450.668,08)
Gtos. De Organización Telefonía Celular	\$ 1.565.214,50	\$ 5.815.236,74
Amortización Acc. Gros. Org. Telefonía Celular	\$ (1.565.214,50)	\$ (5.815.236,74)
TOTAL	\$ -	\$ -

9) PRESTAMOS:

El importe incluido en este rubro del Pasivo Corriente, está compuesto por los siguientes conceptos:

CORRIENTE		
Banco Pcia. De Córdoba Cta. Cre.0358/1000706	\$ 38.182,52	\$ 32.133,05
Banco Macro SA	\$ 2.163.170,32	\$ -
Bo. Nación Cta. Cre. N° 2200064200	\$ 20.670,86	\$ -
Banco Credicoop CL	\$ 585,17	\$ -
Préstamo Eco Energía Renovable	\$ 2.666.666,72	\$ 9.907.458,72
TOTAL	\$ 4.889.275,59	\$ 9.939.591,76

NO CORRIENTE

Préstamo Eco Energía Renovable	\$ -	\$ 9.907.458,72
TOTAL	\$ -	\$ 9.907.458,72

10) CUENTAS POR PAGAR:

El importe incluido en este rubro del Pasivo Corriente, está compuesto por los siguientes conceptos:

Proveedores	\$ 9.995.448,70	\$ 10.869.986,21
Otras cuentas corrientes	\$ 286.005,66	\$ 17.678.538,66
Distribuidora Gas del centro	\$ 62.076.169,22	\$ 13.850.754,80
EPEC Suministro Energía	\$ 58.465.884,50	\$ 59.855.284,93
TOTAL	\$ 130.823.508,08	\$ 102.254.564,59

Dichos valores estan expresados en moneda de cierre y se mantuvieron por sus valores nominales.

11) REMUNERACIONES Y CARGAS SOCIALES:

El importe incluido en este rubro está compuesto de la siguiente manera:

Sueldos a Pagar	\$ 32.427.666,66	\$ 36.502.735,96
Ley Riesgo de Trabajo a Pagar	\$ 1.098.405,16	\$ 975.870,80
Leves Sociales y aportes sindicales a Pagar	\$ 28.787.431,68	\$ 38.030.097,30
TOTAL	\$ 62.313.503,50	\$ 75.508.704,06

Dichos valores estan expresados en moneda de cierre y se mantuvieron por sus valores nominales.

12) CARGAS FISCALES:

El importe incluido en este rubro del Pasivo Corriente, está compuesto por los siguientes conceptos:

Fdo.Fiduciario Gas Dec.PEN 2067/2008	\$ -	\$ 312.733,38
Impuesto Ley 23.681 Santa Cruz	\$ -	\$ 662.501,28
ERSEP Tasa R.G. Dec. 27/2015 - Scg. Eléctrica	\$ 486.233,01	\$ 390.629,41
ERSEP Tasa reg. Dec. 2298/00	\$ 1.034.229,12	\$ 1.319.206,11
A.F.I.P. Retenciones a Pagar	\$ 529.260,37	\$ 802.907,86
A.F.I.P. IVA	\$ 49.550.480,25	\$ 20.731.877,62
Impuesto Municipal a Pagar	\$ 9.106.770,43	\$ 3.162.196,02
Retención Imp. A las Ganancias	\$ -	\$ 2.032.803,99
Fdo. Fiduc. Sub. Const. R.	\$ 870.040,73	\$ 4.516.486,42
Ley Prov. 9165 Fdo. Infraestructura	\$ -	\$ 271.850,36
Fdo. Prevención Incendio Ley 8751	\$ 1.265.605,44	\$ 1.487.847,79
Impuestos Provinciales a Pagar (Ingresos Brutos)	\$ 35.281.001,04	\$ 68.192.534,15
Mis Facilidades AFIP	\$ -	\$ -
TOTAL	\$ 98.123.620,39	\$ 108.017.542,41

Dichos valores estan expresados en moneda de cierre y se mantuvieron por sus valores nominales.

Véase mi INFORME DE AUDITORIA del 27 de Septiembre de 2024.



Marias Fabbri
Presidente



Natalia Elena Miriani
Secretaria



Sebastián Pablo Nocelli
Tesorero



Mario Roberto Gramaglia
Síndico

Miriam
CRISTINA ANGELICA MIRIANI
CONTADORA PUBLICA U.N.R.
MARIAS FABBRI
GRACIA CARRERA

INFORMACIÓN COMPLEMENTARIA

30/06/2024

30/06/2023

13) OTRAS CUENTAS A PAGAR:

El importe incluido en este rubro está compuesto de la siguiente manera:

Cobro por Cuenta de Biblioteca Popular	\$	-	\$	22.262,69
Cobro por cuenta de terceros Hospital	\$	909.890,00	\$	-
TOTAL	\$	909.890,00	\$	22.262,69

Dichos valores estan expresados en moneda de cierre y se mantuvieron por sus valores nominales.

14) OTROS COMPROMISOS DEVENGADOS:

El importe incluido en este rubro está compuesto de la siguiente manera:

Previsión p/Jubilación Empleados	\$	111.595.158,70	\$	115.856.697,44
Previsión p/fut. Imprevistos	\$	83.789.053,88	\$	83.789.053,88
Fondo P/Inversión Obra Gas (recupero obra domiciliaria)	\$	30.839.673,74	\$	30.836.943,63
Fondo p/Inversión Obra Gas (FOCEGAS)	\$	60.634.984,17	\$	60.634.984,17
Fondo Inversión Telefonía	\$	70.302.330,85	\$	64.131.356,93
TOTAL	\$	357.161.201,34	\$	355.249.036,04

Los valores de las provisiones y fondos estan reexpresados a valor de moneda de cierre del ejercicio ajustados en las respectivas partidas de origen.

La prevision para jubilación empleados se utilizó para terminar de alrontar la liquidacion del Art. 9 del CCT 36/75,de un empleado jubilado en el ejercicio anterior, con el que se realizó un acuerdo de pago.

15) CAPITAL SOCIETARIO:

El Capital Social se integra con las siguientes partidas:

Capital Social	\$	7.404.844,53	\$	3.961.393,29
Aportes para nuevas Acciones	\$	10.903.912,57	\$	4.108.252,56
Aportes Acciones Agua Potable y medidor	\$	6.185.631,38	\$	2.854.488,61
Aportes Acciones Electricidad Rural	\$	10.691.570,05	\$	7.712.906,29
Aporte Acciones tv.	\$	335.176,05	\$	335.176,05
Aporte Acc. Obra Gas Natural, reg. y medidor	\$	9.529.619,76	\$	4.685.481,38
Ajuste de Capital	\$	1.562.453.798,53	\$	1.546.781.821,31
TOTAL	\$	1.607.504.552,87	\$	1.570.439.519,49

Se detectaron errores en los distintos conceptos de aportes de Capital que fueron corregidos con la cuenta Ajuste de Capital.


16) FONDO PARA EDUCACION Y PROMOCION COOPERATIVA


La cooperativa se encuentra inscrita en AFIP bajo el N° de CUIT 30-54575046-1, y ha abonado durante el ejercicio en concepto de anticipos del Fondo para Educacion y Promocion Cooperativa la suma de \$ 399.788,77, correspondiente a parte del anticipo 2° y 3°. Los anticipos 4° al 8° fueron compensados con Impuesto a los Debitos y Créditos por \$ 1.184.996,40, por su parte la DDJJ presentada el 21/11/2023 arrojó un saldo a favor de la Cooperativa de \$ 311.209,07 que fue utilizado para compensar los antipos 1° y parte del 2° arrojó un saldoa favor de la cooperativa de \$ 311.209,07que fue utilizado para compensar los anticipos 1 parte del anticipo 2 correspondientes al año 2024.

Véase mi INFORME DE AUDITORIA del 27 de Septiembre de 2024.


Matias Fabbri
Presidente


Natalia Elena Miriani
Secretaria


Sebastian Pablo Nocelli
Tesorero



CRISTINA ANGELETTA MIRIANI
MIRIANI
CONSEJO DIRECTIVO U.N.R.
Mesada 10/04/13 C.A.C.E.C.A.
Mario Roberto Gramaglia
Sindico


DENOMINACION DE LA ENTIDAD: COOPERATIVA DE PROVISION DE ELECTRICIDAD, OTROS SERVICIOS PUBLICOS Y VIVIENDA LIMITADA
 DE CAMILO ALDAO.
BIENES DE USO
ANEXO I


EJERCICIO FINALIZADO EL: 30 de Junio de 2024. (Comparativo con el Ejercicio Anterior expresado a Moneda de Cierre).

RUBROS	VALOR AL COMIENZO DEL EJERCICIO	TRANSFERENCIAS	AUMENTOS	DISMINUCIONES	VALOR AL CIERRE DEL EJERCICIO
Terrenos	\$ 30.124.859,25				\$ 30.124.859,25
Edificios	\$ 443.376.500,94		\$ 1.011.326,65		\$ 444.387.827,59
Estación de Rebajas	\$ 198.201.147,03				\$ 198.201.147,03
Red Transmisión y Distribución	\$ 2.087.915.357,09		\$ 4.061.898,79		\$ 2.091.977.255,88
Automotores	\$ 356.752.786,81		\$ 15.794.430,34		\$ 372.547.217,15
Herramientas	\$ 100.229.263,29		\$ 237.792,98		\$ 100.467.056,28
Muebles y Útiles	\$ 216.395.311,28		\$ 3.392.648,38		\$ 219.787.959,66
Maquinarias	\$ 21.746.528,66		\$ 3.762.634,16		\$ 25.509.162,82
Obra y Red Agua Potable	\$ 472.509.701,43		\$ 7.454.874,76		\$ 479.964.576,19
Obra Gas Natural	\$ 1.290.156.780,26		\$ 4.826.501,81		\$ 1.294.983.282,07
Obra Cable y Equipos	\$ 596.838.635,98		\$ 1.072.460,64		\$ 597.911.096,62
Obra Telefonía y Equipo	\$ 637.387.149,90		\$ 13.008.985,22		\$ 650.396.135,13
Red Fibra Óptica y Enlace	\$ 373.825.070,94		\$ 9.126.190,85		\$ 382.951.261,80
	\$ 6.825.459.092,87		\$ 63.749.744,58	\$ -	\$ 6.889.208.837,46


Véase mi INFORME DE AUDITORIA del 27 de Septiembre de 2024.


 Matías Fabbri
 Presidente


 Natalia Elena Miriani
 Secretaria


 Sebastián Pablo Nocelli
 Tesorero


 Mario Roberto Gramaglia
 Sindico


 COOPERATIVA DE PROVISION DE ELECTRICIDAD, OTROS SERVICIOS PUBLICOS Y VIVIENDA LIMITADA
 C.A. N.º 10.096.473 - C.F.C. C.A.

DENOMINACIÓN DE LA ENTIDAD: COOPERATIVA DE PROVISIÓN DE ELECTRICIDAD, OTROS SERVICIOS PÚBLICOS Y VIVIENDA LIMITADA DE CAMILO ALDAO.


BIENES DE USO


ANEXO I (CONTINUACIÓN)


EJERCICIO FINALIZADO EL: 30 de Junio de 2024. (Comparativo con el Ejercicio Anterior expresado a Moneda de Cierre).

RUBROS	AMORTIZACIONES						NETO 2023	
	ACUMULADAS AL COMIENZO DEL EJERCICIO	TRANSFERENCIAS	BAJAS	DEL EJERCICIO		ACUMULADAS AL CIERRE DEL EJERCICIO		NETO 2024
				ALI- CUOTA	MONTO			
Terrenos	\$					\$	\$ 30.124.859,25	
Edificios	\$	387.175.890,91			\$ 5.247.081,83	\$	\$ 51.964.854,85	
Estación de Rebajas	\$	178.129.638,52			\$ 5.638.254,08	\$	\$ 14.433.254,43	
Red Transmisión y Distribución	\$	1.798.526.139,13			\$ 16.934.261,32	\$	\$ 19.696.836,47	
Automotores	\$	338.459.560,97			\$ 5.880.743,25	\$	\$ 276.516.855,43	
Herramientas	\$	87.975.261,98			\$ 2.863.109,39	\$	\$ 17.921.125,34	
Muebles y Útiles	\$	211.251.617,00			\$ 2.224.958,61	\$	\$ 12.087.908,70	
Maquinarias	\$	16.959.627,93			\$ 1.652.363,40	\$	\$ 4.096.431,35	
Obra y Red Agua Potable	\$	388.863.225,14			\$ 8.980.524,36	\$	\$ 4.629.856,26	
Obra Gas Natural	\$	703.375.770,74			\$ 25.933.366,45	\$	\$ 82.971.715,86	
Obra Cables y Equipos	\$	549.596.425,95			\$ 1.829.121,69	\$	\$ 585.644.031,32	
Obra Telefonía y Equipos	\$	417.046.353,87			\$ 11.520.136,09	\$	\$ 47.019.772,87	
Red Fibra Óptica	\$	65.488.419,44			\$ 12.765.042,01	\$	\$ 219.416.777,87	
	\$	5.142.849.931,58	\$		\$ 101.468.962,48	\$	\$ 1.644.889.943,40	
							\$ 1.674.057.141,03	


Véase mi INFORME DE AUDITORIA del 27 de Septiembre de 2024.


Matias Fabbri
Presidente


Natalia Elena Muciani
Secretaria


Sebastian Pablo Nocelli
Tesorero


Mario Roberto Gramaglia
Síndico


CRISTIANA ANGELICA U.N.R.
CONTADOR PÚBLICO CPCE CBA
MEMBRO Nº 10.10.00000000

DENOMINACIÓN DE LA ENTIDAD: COOPERATIVA DE PROVISIÓN DE ELECTRICIDAD, OTROS SERVICIOS PÚBLICOS Y VIVIENDA LIMITADA
DE CAMILO ALDAO.


INVERSIONES


EJERCICIO FINALIZADO EL: 30 de Junio de 2024. (Comparativo con el Ejercicio Anterior expresado a Moneda de Cierre).


ANEXO II


	VALOR NOMINAL	VALOR DE COSTO	AMORTIZACIONES ACUMULADAS	TOTAL 2024	TOTAL 2023
CORRIENTE:					
Depósitos Plazo fijo Banco Macro U\$S	\$ 4.670.272,55			\$ 4.670.272,55	\$ -
TOTAL INVERSION CORRIENTE	\$ 4.670.272,55			\$ 4.670.272,55	\$ -
NO CORRIENTE:					
Capital Cooperativo Calsecor	\$ 757.685,34			\$ 757.685,34	\$ 723.062,78
Acciones y Bonos	\$ 11.423.751,71			\$ 11.423.751,71	\$ 11.423.751,71
Obra Radio	\$ 1.821.153,26			\$ 1.821.153,26	\$ 1.821.153,26
Generadora Córdoba	\$ 10.816.160,96			\$ 10.816.160,96	\$ 10.816.160,96
Depósito Garantía Telefono	\$ 16.238.204,82			\$ 16.238.204,82	\$ 16.238.204,82
Acciones NODOSUD S.A.	\$ 63.994.833,74			\$ 63.994.833,74	\$ 63.994.833,74
Licencia de Prest. Serv. Telecomunicac.	\$ 11.996.016,42			\$ 11.996.016,42	\$ 11.996.016,42
Licencia por Programa informatico	\$ 9.422.726,74			\$ 9.422.726,74	\$ 9.422.726,74
Licencia Toma de Estado	\$ 1.215.944,90			\$ 1.215.944,90	\$ 1.215.944,90
Licencia Radio FM	\$ 654.139,19			\$ 654.139,19	\$ 654.139,19
TOTAL INVERSION NO CORRIENTE	\$ 128.340.617,08			\$ 128.340.617,08	\$ 128.305.994,52
TOTAL INVERSION	\$ 133.010.889,63			\$ 133.010.889,63	\$ 128.305.994,52


Véase mi INFORME DE AUDITORIA del 27 de Septiembre de 2024.


Matias Fabbri
Presidente


Natalia Elena Mirriani
Secretaria


Sebastião Roberto Nocelli
Tesorero


Mario Roberto Gramaglia
Síndico


Cristina Angelica Mirriani
CONTADOR PUBLICA U.N.B.
Membre Titulars C.A.C.E.C.R.A.

DENOMINACION DE LA ENTIDAD: COOPERATIVA DE PROVISION DE ELECTRICIDAD, OTROS SERVICIOS PUBLICOS Y VIVENDA LTDA. DE CAMILO ALDAO

EJERCICIO FINALIZADO EL: 30 de Junio de 2024 (Comparativo con el Ejercicio Anterior expresado a Moneda de Cierre).

ANEXO III


RESULTADOS POR LA GESTION COOPERATIVA CON ASOCIADOS Y NO ASOCIADOS Y POR OPERACIONES AJENAS A LA GESTION COOPERATIVA


30/06/2024


	POR LA GESTION COOPERATIVA			AJENAS A LA GESTION COOPERATIVA		TOTAL
	ASOCIADOS	NO ASOCIADOS	TOTAL	COOPERATIVA	TOTAL	
RESULTADOS ORDINARIOS						
VENTAS NETAS DE BIENES Y SERVICIOS (ANEXO IV Y CUADROS SECCIONALES I A VI)	\$ 1.945.474.444,58	\$ -	\$ 1.945.474.444,58	\$ -	\$ 1.945.474.444,58	
COSTO DE LOS BIENES Y SERVICIOS (ANEXO IV Y CUADROS SECCIONALES I A VI)	\$ (841.548.787,29)	\$ -	\$ (841.548.787,29)	\$ -	\$ (841.548.787,29)	
	\$ 1.103.925.657,29	\$ -	\$ 1.103.925.657,29	\$ -	\$ 1.103.925.657,29	
GROS OPERATIVOS Y DE COMERCIALIZACION (ANEXO IV Y CUADROS SECCIONALES I A V)	\$ (812.446.202,59)	\$ (440.498,86)	\$ (812.886.701,45)	\$ -	\$ (812.886.701,45)	
GASTOS DE ADMINISTRACION (ANEXO IV Y CUADROS SECCIONALES I A VI)	\$ (369.802.753,12)	\$ (261.594,80)	\$ (370.064.347,92)	\$ -	\$ (370.064.347,92)	
OTROS INGRESOS Y EGRESOS (ANEXO IV Y VII Y CUADROS SECCIONALES I A VI)	\$ 136.217.472,44	\$ 4.902.662,21	\$ 141.120.134,65	\$ 21.209.162,17	\$ 162.329.296,82	
RESULTADO ANTES DE RESULTADOS FINANCIEROS, POR TENENCIA Y RECPAM	\$ 57.894.174,02	\$ 4.200.568,55	\$ 62.094.742,57	\$ 21.209.162,17	\$ 83.303.904,74	
RESULTADO FINANCIEROS Y POR TENENCIA	\$ 9.559.355,47	\$ -	\$ 9.559.355,47	\$ -	\$ 9.559.355,47	
RECPAM	\$ (72.998.350,07)	\$ (736.755,47)	\$ (73.735.105,54)	\$ (778.019,51)	\$ (74.503.125,05)	
RESULTADOS FINANCIEROS POR TENENCIA Y RECPAM	\$ (63.438.994,60)	\$ (736.755,47)	\$ (64.165.750,07)	\$ (778.019,51)	\$ (64.943.769,58)	
EXCEDENTE DEL EJERCICIO	\$ (5.544.820,59)	\$ 3.473.813,08	\$ (2.071.007,51)	\$ 20.431.142,66	\$ 18.360.135,15	


Véase mi INFORME DE AUDITORIA del 27 de Septiembre de 2024.


Maitias Fabbri
Presidente


Natalia Elena Mirriani
Secretaria


Sebastian Pablo Nocelli
Tesorero


Mario Roberto Gramaglia
Síndico


Cristina Angelica Mirriani
CONDOMINIO PUBLICO UN 9
Membre 1046473 C/PECE/CA

DENOMINACIÓN DE LA ENTIDAD: COOPERATIVA DE PROVISIÓN DE ELECTRICIDAD, OTROS SERVICIOS, PÚBLICOS Y VIVIENDA LTDA. DE CAMILO ALDAO

EJERCICIO FINALIZADO EL: 30 de Junio de 2024. (Comparativo con el Ejercicio Anterior expresado a Moneda de Cierre).


ANEXO III CONTINUACION


RESULTADOS POR LA GESTION COOPERATIVA CON ASOCIADOS Y NO ASOCIADOS Y POR OPERACIONES AJENAS A LA GESTION COOPERATIVA

30/06/2023


	POR LA GESTION COOPERATIVA		AJENOS A LA GESTION COOPERATIVA		TOTAL
	ASOCIADOS	NO ASOCIADOS	TOTAL		
VENTAS NETAS DE BIENES Y SERVICIOS (ANEXO IV Y CUADROS SECCIONALES I A VI)	\$ 2.154.485.477,97	\$ -	\$ 2.154.485.477,97	\$ -	\$ 2.154.485.477,97
COSTO DE LOS BIENES Y SERVICIOS (ANEXO IV Y CUADROS SECCIONALES I A VI)	\$ (899.069.196,29)	\$ -	\$ (899.069.196,29)	\$ -	\$ (899.069.196,29)
	\$ 1.255.416.281,67	\$ -	\$ 1.255.416.281,67	\$ -	\$ 1.255.416.281,67
GROS OPERATIVOS Y DE COMERCIALIZAC. (ANEXO IV Y CUADROS SECCIONALES I A VI)	\$ (986.845.405,59)	\$ (1.074.347,98)	\$ (986.845.405,59)	\$ -	\$ (986.845.405,59)
GASTOS DE ADMINISTRACION (ANEXO IV Y CUADROS SECCIONALES I A VI)	\$ (401.564.226,82)	\$ (325.153,51)	\$ (401.889.380,33)	\$ -	\$ (401.889.380,33)
OTROS INGRESOS Y EGRESOS (ANEXO IV Y VII Y CUADROS SECCIONALES I A VI)	\$ 168.173.891,26	\$ 4.525.143,99	\$ 172.699.035,25	\$ 19.730.569,01	\$ 192.429.604,26
RESULTADO ANTES DE RESULTADOS FINANCIEROS	\$ 36.254.888,50	\$ 3.125.642,51	\$ 39.380.531,01	\$ 19.730.569,01	\$ 59.111.100,01
POR TENENCIA Y RECPAM					
RESULTADO FINANCIEROS Y POR TENENCIA	\$ (18.223.710,57)	\$ (183.378,55)	\$ (18.407.089,12)	\$ -	\$ (18.407.089,12)
RECPAM	\$ 7.569.102,84	\$ -	\$ 7.569.102,84	\$ 64.173,13	\$ 7.633.275,97
RESULTADOS FINANC., POR TENENCIA Y REPAM	\$ (10.654.607,73)	\$ (183.378,55)	\$ (10.837.986,28)	\$ 64.173,13	\$ (10.773.813,15)
EXCEDENTE DEL EJERCICIO	\$ 25.609.280,77	\$ 2.942.263,96	\$ 28.542.544,73	\$ 19.794.742,14	\$ 48.337.286,87


Véase mi INFORME DE AUDITORIA del 27 de Septiembre de 2024.


Marias Fabbrì
 Presidente


Natalia Ejeña Mirtani
 Secretaria


Sebastián Pablo Nocelli
 Tesorero


Mario Roberto Gramaglia
 Síndico


 Contadora Pública U.N.R.
 Cristina Angelica Mirani


DENOMINACIÓN DE LA ENTIDAD: COOPERATIVA DE PROVISIÓN DE ELECTRICIDAD, OTROS SERVICIOS PÚBLICOS Y VIVENDA LTDA. DE CAMILO ALDAO

EJERCICIO FINALIZADO EL: 30 de Junio de 2024. (Comparativo con el Ejercicio Anterior expresado a Moneda de Cierre). ANEXO IV

RESULTADOS POR LA GESTION COOPERATIVA DESAGREGADOS POR SECCION 30/06/2024


RESULTADOS ORDINARIOS	ENERGIA	GAS	TELEFONIA	TELEVISION	AGUA	SERV. SOCIALES	TOTAL
VENTAS NETAS DE BIENES Y SERV. (ANEXO III Y CUADROS SEC. I A VI)	\$ 1.148.845,91	\$ 189.306.788,15	\$ 184.799.707,22	\$ 158.171.574,13	\$ 158.795.130,86	\$ 105.557.332,38	\$ 1.945.474.444,58
COSTO DE LOS BIENES Y SERV. (ANEXO III Y CUADROS SEC. I A VI)	\$ (425.546.680,62)	\$ (202.814.084,81)	\$ (73.631.667,06)	\$ (81.819.593,98)	\$ (41.107.257,79)	\$ (16.639.501,03)	\$ (841.548.787,29)
	\$ 723.299.231,22	\$ (13.507.296,66)	\$ 111.178.040,16	\$ 76.351.978,15	\$ 117.688.873,07	\$ 88.917.831,35	\$ 1.103.925.657,29
OTROS OPERATIVOS Y DE COM. (ANEXO III Y CUADROS SEC. I A VI)	\$ (305.461.110,38)	\$ (155.689.134,11)	\$ (116.437.978,09)	\$ (102.189.250,19)	\$ (43.940.147,16)	\$ (89.169.131,52)	\$ (812.886.701,45)
GASTOS DE ADMINIST. (ANEXO III Y CUADROS SEC. I A VI)	\$ (211.750.819,88)	\$ (55.472.645,75)	\$ (37.598.537,75)	\$ (15.061.618,96)	\$ (29.272.089,92)	\$ (20.908.635,66)	\$ (370.064.347,92)
OTROS INGR. Y EGRESOS (ANEXO III Y VII Y CUADROS SEC. I A VI)	\$ 1.092.310,27	\$ 111.952.594,06	\$ 19.399.277,19	\$ 463.022,72	\$ 113.147,07	\$ 8.099.783,34	\$ 141.120.134,65
RESULTADO ANTES DE RESULTADOS FINANCIEROS	\$ 207.179.611,23	\$ (112.716.482,46)	\$ (23.459.148,49)	\$ (40.435.868,28)	\$ 44.586.783,06	\$ (13.060.152,49)	\$ 62.094.742,57
POR TENENCIA Y RCPAM							
RESULTADO FINANCIEROS Y POR TENENCIA	\$ 10.138.081,29	\$ (5.503.294,23)	\$ 1.800.258,30	\$ 721.337,61	\$ 1.400.948,96	\$ 1.092.023,46	\$ 9.559.355,47
RCPAM	\$ (42.183.669,39)	\$ (31.051.152,07)	\$ (7.387.564,07)	\$ (3.001.402,95)	\$ (5.829.187,56)	\$ (4.172.129,50)	\$ (73.725.105,54)
RESULTADOS FINANCIEROS POR TENENCIA Y RCPAM	\$ (32.045.588,10)	\$ (16.554.446,30)	\$ (5.087.305,71)	\$ (2.280.065,31)	\$ (4.428.238,60)	\$ (3.170.106,04)	\$ (64.165.750,07)
EXCEDENTE (PERDIDA) DEL EJERCICIO	\$ 175.134.023,13	\$ (129.270.928,76)	\$ (29.146.454,20)	\$ (42.715.933,60)	\$ 40.158.544,46	\$ (1.230.258,53)	\$ (2.071.007,51)


Véase mi INFORME DE AUDITORIA del 27 de Septiembre de 2024.


 Matias Fabbrì
 Presidente


 Natalia Elena Miriani
 Secretaria


 Sebastian Paolo Nocelli
 Tesorero


 Mario Roberto Gramaglia
 Sindico


 Cristina Angelica Miriani
 Contadora Publica U.N.R.
 Matroto 1044473 C.P.C.E.C.A.

DENOMINACION DE LA ENTIDAD: COOPERATIVA DE PROVISION DE ELECTRICIDAD, OTROS SERVICIOS PUBLICOS Y VIVENDA LTDA. DE CAMILO ALDAO

EJERCICIO FINALIZADO EL: 30 de Junio de 2024. (Comparativo con el Ejercicio Anterior expresado a Moneda de Cierre).


ANEXO IV CONTINUACION

30/06/2023


RESULTADOS POR LA GESTION COOPERATIVA DESAGREGADOS POR SECCION


	ENERGIA	GAS	TELEFONIA	TELEVISION	AGUA	SERV. SOCIALES	TOTAL
RESULTADOS ORDINARIOS							
VENTAS NETAS DE BIENES Y SERV. (ANEXO III Y CUADROS SECC. I A VI)	\$ 1.222.879.107,57	\$ 191.735.835,40	\$ 238.106.318,98	\$ 205.572.679,09	\$ 181.965.660,00	\$ 114.225.876,92	\$ 2.154.485.477,97
COSTO DE LOS BIENES Y SERVICIOS (ANEXO III Y CUADROS SECC. I A VI)	\$ (491.770.856,17)	\$ (180.759.819,04)	\$ (70.811.184,22)	\$ (92.498.568,91)	\$ (41.282.912,91)	\$ (21.945.855,04)	\$ (899.069.196,29)
	\$ 731.108.251,40	\$ 10.976.016,36	\$ 167.295.134,76	\$ 113.074.110,18	\$ 140.682.747,09	\$ 92.280.021,88	\$ 1.255.416.281,67
GTOS. OPERAT. Y DE COMERCIALIZ. (ANEXO III Y CUADROS SEC. I A VI)	\$ (433.208.879,58)	\$ (154.816.419,97)	\$ (142.489.482,20)	\$ (108.184.184,10)	\$ (49.350.739,97)	\$ (98.795.699,77)	\$ (986.845.403,59)
GTOS DE ADMINISTRACION (ANEXO III Y CUADROS SECCIONALES I A VII)	\$ (211.554.569,80)	\$ (52.848.453,51)	\$ (47.262.191,13)	\$ (35.647.583,03)	\$ (31.427.749,54)	\$ (23.148.828,31)	\$ (401.889.380,33)
OTROS INGR. Y EGRES. (ANEXO III Y VII Y CUADROS SECCIONALES I A VI)	\$ 1.371.498,14	\$ 113.995.110,87	\$ 36.876.533,40	\$ 643.391,06	\$ -	\$ 19.812.501,78	\$ 172.699.035,25
RESULTADO ANTES DE RESULTADOS FINANCIEROS							
POR TENENCIA Y RECIPAM	\$ 87.716.300,16	\$ (82.693.746,25)	\$ 14.419.994,84	\$ (30.114.270,90)	\$ 59.904.257,57	\$ (9.852.004,41)	\$ 39.380.531,01
RESULTADO FINANCIEROS Y POR TENENCIA	\$ (6.216.155,88)	\$ (8.155.724,68)	\$ (1.386.280,78)	\$ (1.049.036,18)	\$ (921.384,59)	\$ (678.507,01)	\$ (18.407.089,12)
RECTAM	\$ 3.981.841,01	\$ 994.381,39	\$ 894.374,07	\$ 670.712,03	\$ 591.838,24	\$ 435.956,10	\$ 7.569.102,84
RESULTADOS FINANC. POR TENENCIA Y RECIPAM	\$ (2.234.314,87)	\$ (7.161.343,29)	\$ (491.206,71)	\$ (378.324,15)	\$ (329.546,35)	\$ (242.550,91)	\$ (10.837.986,28)
EXCEDENTE (PERDIDA) DEL EJERCICIO	\$ 85.481.985,28	\$ (89.855.089,54)	\$ 13.928.088,12	\$ (30.492.595,04)	\$ 59.574.711,22	\$ (10.094.555,32)	\$ 28.542.544,73


Véase mi INFORME DE AUDITORIA del 27 de Septiembre de 2024.


 Matias Fabbri
 Presidente


 Natalia Elena Miriani
 Secretaria


 Sebastian Pablo Nocelli
 Tesorero


 Mario Roberto Gramaglia
 Sindico


 Cristina Angelica Miriani
 Contralora Publica U.N.R.
 Avenida Rivadavia 3000 C.P.C. C.A.

DENOMINACIÓN DE LA ENTIDAD: COOPERATIVA DE PROVISION DE ELECTRICIDAD, OTROS SERVICIOS PUBLICOS Y VIVIENDA LIMITADA DE CAMILO ALDAO

GASTOS DIRECTOS E INDIRECTOS

EJERCICIO FINALIZADO EL: 30 de Junio de 2024. (Comparativo con el Ejercicio Anterior expresado a Moneda de Cierre).


ANEXO V


RUBROS	TOTAL 2024	GASTOS DE ENERGIA ELÉCTRICA	GASTOS DE GAS NATURAL	GASTOS DE TELEFONIA	GASTOS DE TELEVISION	GASTOS DE SERVICIO AGUA POTABLE	GASTOS DE SERV. SOCIALES Y BCO. DE SANGRE	GASTOS DE ADMINISTRAC.	TOTAL 2023
Sueldos y Aportes Sociales	\$ 719.410.525,15	\$ 218.541.705,70	\$ 106.986.593,78	\$ 65.094.908,78	\$ 70.634.907,33	\$ 23.462.323,54	\$ 47.420.723,50	\$ 187.269.362,52	\$ 818.250.997,85
Combustibles y lubricantes	\$ 10.596.229,50	\$ 1.835.569,41	\$ 363.671,63	\$ 856.781,08	\$ 133.007,10	\$ 261.096,08	\$ 6.791.335,08	\$ 354.769,12	\$ 12.948.893,69
Reparaciones y Reparaciones Autom.	\$ 9.508.231,46	\$ 5.206.556,85	\$ 1.515.293,38	\$ 2.410.390,91	\$ 7.588,25	\$ -	\$ 2.438.991,12	\$ -	\$ 7.851.872,53
Seguros y Patentes	\$ 17.178.743,97	\$ 8.372.751,83	\$ 862.026,16	\$ 2.848.666,42	\$ 1.844.113,90	\$ 179.695,78	\$ 2.731.728,53	\$ 778.036,86	\$ 20.884.197,74
Reparaciones y Reparaciones Redes	\$ 12.228.278,85	\$ 2.236.531,55	\$ 2.345.222,63	\$ -	\$ 1.058.198,21	\$ 3.739.660,04	\$ -	\$ -	\$ 12.271.937,07
Coches y ambulancias alquilados	\$ 2.106.856,52	\$ -	\$ -	\$ -	\$ -	\$ -	\$ 2.106.856,52	\$ -	\$ 1.714.972,74
Impuestos Provinciales	\$ 14.500.996,73	\$ -	\$ 525.317,02	\$ 5.997.949,86	\$ 5.554.550,79	\$ 1.108.948,50	\$ 1.314.230,50	\$ -	\$ 23.184.395,78
Impuestos Municipales	\$ 1.843.434,56	\$ 67.670,47	\$ -	\$ 185.569,37	\$ 204.070,32	\$ 15.904,02	\$ 404.841,30	\$ 965.370,08	\$ 2.858.939,36
Planes Mercaderías	\$ 2.110.195,38	\$ 147.216,49	\$ 277.252,75	\$ 381.050,79	\$ -	\$ 30.879,34	\$ 475.828,64	\$ 797.967,37	\$ 2.549.608,11
Ropa Personal	\$ 6.916.050,59	\$ 2.558.118,12	\$ 533.389,18	\$ 859.676,06	\$ 829.396,53	\$ 370.998,96	\$ 1.488.120,06	\$ 276.401,48	\$ 7.927.256,83
Viajes y Mov. - Capac. Personal	\$ 2.900.370,63	\$ 104.891,35	\$ 149.152,86	\$ 76.585,95	\$ -	\$ -	\$ 222.951,22	\$ 2.346.789,25	\$ 4.110.253,62
Papelaría y útiles	\$ 5.871.015,80	\$ -	\$ -	\$ -	\$ -	\$ -	\$ -	\$ 5.871.015,80	\$ 6.342.415,87
Honorarios Profesionales	\$ 111.658.473,13	\$ 3.236.842,49	\$ 12.792.884,24	\$ 2.255.702,16	\$ 10.821.159,14	\$ 1.695.579,89	\$ 1.032.879,49	\$ 79.325.425,72	\$ 102.262.693,81
Manti. Edificios Bs. Uso, energ elect.	\$ 25.786.191,85	\$ 2.194.582,49	\$ 1.312.304,98	\$ 5.990.111,25	\$ 2.757.548,30	\$ 701.999,18	\$ 3.173.560,90	\$ 9.746.284,75	\$ 27.500.338,82
Reparacion y Reparaac. Ortopedia	\$ 79.988,35	\$ -	\$ -	\$ -	\$ -	\$ -	\$ 79.988,35	\$ -	\$ 564.922,80
Productos quimicos- odorante	\$ 2.901.253,28	\$ -	\$ -	\$ -	\$ -	\$ 2.901.253,28	\$ -	\$ -	\$ 2.735.972,69
Costo Creacion	\$ 684.872,34	\$ -	\$ -	\$ -	\$ -	\$ -	\$ 684.872,34	\$ -	\$ 377.443,04
Gastos Varios	\$ 10.221.043,68	\$ 596.418,22	\$ 1.124.960,85	\$ -	\$ 730.316,85	\$ -	\$ 291.722,32	\$ 7.427.625,44	\$ 13.652.885,29
Merc. consumibles- Limpieza	\$ 10.944.594,90	\$ -	\$ -	\$ -	\$ -	\$ -	\$ 464.827,44	\$ 10.479.767,46	\$ 11.235.012,88
Impuestos s/servicios	\$ 616.638,72	\$ -	\$ -	\$ -	\$ -	\$ -	\$ 616.638,72	\$ -	\$ 845.107,46
Com. Bancas, tarjetas y Pago360	\$ 10.941.311,89	\$ -	\$ -	\$ -	\$ -	\$ -	\$ -	\$ 10.941.311,89	\$ 14.404.745,80
Gros. Gales u videntes Consejeros	\$ 1.983.128,20	\$ -	\$ -	\$ -	\$ -	\$ -	\$ -	\$ 1.983.128,20	\$ -
Gros. Gales u videntes Personal	\$ 41.631,94	\$ -	\$ -	\$ -	\$ -	\$ -	\$ -	\$ 41.631,94	\$ -
Teléfono y Comob	\$ 785.721,57	\$ 280.390,83	\$ 55.927,38	\$ -	\$ -	\$ 55.751,69	\$ 337.724,29	\$ 55.927,38	\$ 837.659,48
TRANSPORTE	\$ 981.815.778,79	\$ 245.379.245,80	\$ 127.718.505,32	\$ 88.680.436,01	\$ 94.574.856,72	\$ 34.524.099,30	\$ 72.077.620,38	\$ 318.660.824,26	\$ 1.805.312.523,55


Véase mi INFORME DE AUDITORIA del 27 de Septiembre de 2024.


Matias Fabbri
Presidente


Natalia Elena Miriani
Secretaria


Sebastian Pablo Nocelli
Tesorero


Mario Roberto Gramaglia
Sindico


COOPERATIVA DE PROVISION DE ELECTRICIDAD, OTROS SERVICIOS PUBLICOS Y VIVIENDA LIMITADA DE CAMILO ALDAO

DENOMINACIÓN DE LA ENTIDAD: COOPERATIVA DE PROVISIÓN DE ELECTRICIDAD, OTROS SERVICIOS PÚBLICOS Y VIVIENDA LIMITADA DE CAMILO ALDAO

ANEXO V Continuación

EJERCICIO FINALIZADO EL: 30 de Junio de 2024. (Comparativo con el ejercicio anterior expresado a Moneda de Cierre).

RUBROS	TOTAL 2024	GASTOS DE ENERGÍA ELÉCTRICA	GASTOS GAS NATURAL	GASTOS DE TELEFONIA	GASTOS DE TELEVISION	GASTOS DE SERVICIO AGUA POTABLE	GASTOS DE SERV. SOCIALES Y BCO. DE SANGRE	GASTOS DE ADMINISTRAC.	TOTAL 2023
TRANSPORTE	\$ 981.815.778,79	\$ 245.379.245,80	\$ 127.718.505,22	\$ 88.880.636,01	\$ 94.574.856,72	\$ 34.524.090,30	\$ 72.077.620,38	\$ 318.660.824,26	\$ 1.405.312.523,35
Gastos material Sepelio	\$ 1.128.569,95	\$ -	\$ -	\$ -	\$ -	\$ -	\$ 1.128.569,95	\$ -	\$ 447.456,62
Serv. Sacerdotales	\$ 295.284,42	\$ -	\$ -	\$ -	\$ -	\$ -	\$ 295.284,42	\$ -	\$ 301.523,66
Gastos Balance y Asamblea	\$ 248.140,06	\$ -	\$ -	\$ -	\$ -	\$ -	\$ -	\$ 258.140,06	\$ 5.792.538,84
Impuestos Nacionales	\$ 120.367,56	\$ -	\$ -	\$ 120.367,56	\$ -	\$ -	\$ -	\$ -	\$ 1.532.511,30
Imp. Universat R.SCSO/2007 Art.5	\$ 221.828,03	\$ -	\$ -	\$ 221.828,03	\$ -	\$ -	\$ -	\$ -	\$ 356.681,03
ARGENTORES	\$ 822.765,93	\$ -	\$ -	\$ -	\$ 822.765,93	\$ -	\$ -	\$ -	\$ 1.087.161,48
AADI-CAPIF	\$ 616.944,62	\$ -	\$ -	\$ -	\$ 616.944,62	\$ -	\$ -	\$ -	\$ 1.183.518,41
SADAIC	\$ 1.390.608,65	\$ -	\$ -	\$ -	\$ 1.390.608,65	\$ -	\$ -	\$ -	\$ 1.832.153,61
Conservac. y limpieza maquinas	\$ 2.838.852,34	\$ -	\$ -	\$ -	\$ -	\$ -	\$ -	\$ 2.838.852,34	\$ 3.678.389,39
Ley Riesgo de Trillero	\$ 9.855.665,13	\$ 2.859.558,18	\$ 1.431.100,37	\$ 914.008,62	\$ 1.068.855,28	\$ 340.127,04	\$ 716.199,08	\$ 2.495.816,56	\$ 15.199.223,86
Relaciones sociales	\$ 654.810,42	\$ -	\$ -	\$ -	\$ -	\$ -	\$ -	\$ 654.810,42	\$ 283.489,98
Suscripciones	\$ 1.361.143,26	\$ -	\$ -	\$ -	\$ -	\$ -	\$ -	\$ 1.361.143,26	\$ 1.375.223,98
Donaciones	\$ 2.567.986,69	\$ -	\$ -	\$ -	\$ -	\$ -	\$ -	\$ 2.567.986,69	\$ 4.808.371,37
FECECOR	\$ 2.848.266,19	\$ -	\$ -	\$ -	\$ -	\$ -	\$ -	\$ 2.848.266,19	\$ 2.797.881,20
COLSECOR	\$ 4.771.388,02	\$ -	\$ -	\$ -	\$ -	\$ -	\$ -	\$ 4.771.388,02	\$ 5.770.808,55
FECOSUR cuotas sociales	\$ 152.536,21	\$ -	\$ -	\$ 152.536,21	\$ -	\$ -	\$ -	\$ -	\$ 249.490,89
Gastos Publicidad	\$ 2.182.540,72	\$ -	\$ -	\$ -	\$ -	\$ -	\$ -	\$ 2.182.540,72	\$ 2.106.726,84
Impuestos generales y Selindus	\$ 2.274.755,69	\$ -	\$ -	\$ -	\$ -	\$ -	\$ -	\$ 2.274.755,69	\$ 359.441,28
Imp. A los Deb. y Créditos Recintos	\$ 17.128.070,14	\$ -	\$ -	\$ -	\$ -	\$ -	\$ -	\$ 17.128.070,14	\$ 17.008.376,80
Inst. Estad. Y Reg. Ind. Itcp Arg.	\$ -	\$ -	\$ -	\$ -	\$ -	\$ -	\$ -	\$ -	\$ 205.827,45
Tasa ENARGAS	\$ 298.156,59	\$ -	\$ 298.156,59	\$ -	\$ -	\$ -	\$ -	\$ -	\$ 4.754.891,57
FECOSUR Comisiones Pagadas	\$ 275.483,38	\$ -	\$ -	\$ 275.483,38	\$ -	\$ -	\$ -	\$ -	\$ 1.038.379,78
Fdo. Edicac. Y Capac. Conv. Intit	\$ 5.939.544,70	\$ -	\$ -	\$ -	\$ -	\$ -	\$ -	\$ 5.939.544,70	\$ 4.681.033,69
Fdo. N SOL. Dec. 61/17/19	\$ 14.764.221,90	\$ 14.764.221,90	\$ -	\$ -	\$ -	\$ -	\$ -	\$ -	\$ 19.629.551,64
Fondo Des. Energ. Prov.	\$ 12.157.105,39	\$ 12.157.105,39	\$ -	\$ -	\$ -	\$ -	\$ -	\$ -	\$ 32.523.758,46
Tasa retributiva FODEP	\$ 3.349.082,38	\$ 3.349.082,38	\$ -	\$ -	\$ -	\$ -	\$ -	\$ -	\$ -
Amanizac. Bs. De Uso	\$ 101.468.962,48	\$ 26.931.896,73	\$ 26.241.371,83	\$ 25.873.068,28	\$ 3.715.218,99	\$ 9.075.929,82	\$ 3.529.267,90	\$ 6.082.208,87	\$ 143.390.534,42
Cargos Bco. Solidario de Sangre	\$ 11.392.189,73	\$ -	\$ -	\$ -	\$ -	\$ -	\$ 11.392.189,73	\$ -	\$ 11.027.314,47
TOTALES	\$ 1.182.951.049,37	\$ 305.461.110,38	\$ 155.689.134,11	\$ 316.437.928,09	\$ 102.189.250,19	\$ 43.940.147,16	\$ 89.169.131,82	\$ 370.064.347,92	\$ 1.388.734.785,92

Véase mi INFORME DE AUDITORIA del 27 de Septiembre de 2024.

[Signature]
 CRISTINA ANGELICA MIRIANI
 CONTADOR PÚBLICA U.N.R.
 Matrícula 10046473 C.P.C.E.C.B.A.

[Signature]
 Sebastian Pablo Nocelli
 Tesorero

[Signature]
 Natalia Elena Miriani
 Secretaria

[Signature]
 Mario Roberto Gramaglia
 Sindico

[Signature]
 Matias Fabbrì
 Presidente

DENOMINACIÓN DE LA ENTIDAD: COOPERATIVA DE PROVISIÓN DE ELECTRICIDAD, OTROS SERVICIOS PÚBLICOS Y VIVIENDA LIMITADA DE CAMILO ALDAO

ANEXO VI

DISTRIBUCION DE LOS COSTOS INDIRECTOS EN LAS SECCIONES


GASTOS DE ADMINISTRACION


EJERCICIO FINALIZADO EL: 30 de Junio de 2024. (Comparativo con el Ejercicio Anterior expresado a Moneda de Cierre).


	TOTAL 2024	ENERGIA 57,22%	GAS 14,99%	TELEFONO 10,16%	TV 4,07%	AGUA 7,91%	SERV. SOCIALES 5,65%
Sueldos y Cargas Soc.	\$ 187.209.362,52	\$ 107.155.529,23	\$ 28.071.677,44	\$ 19.026.567,23	\$ 7.621.863,05	\$ 14.813.006,58	\$ 10.580.718,98
Ley Riesgo de Trabajo	\$ 2.495.816,56	\$ 1.428.106,24	\$ 374.122,90	\$ 253.574,96	\$ 101.579,73	\$ 197.419,09	\$ 141.013,64
Telefono y Correo	\$ 55.927,38	\$ 32.001,65	\$ 8.383,51	\$ 5.682,22	\$ 2.276,24	\$ 4.423,86	\$ 3.159,90
Art. Consumo Interno	\$ 6.912.314,03	\$ 3.955.226,09	\$ 1.036.155,87	\$ 702.291,11	\$ 281.331,18	\$ 546.764,04	\$ 390.545,74
Relaciones Sociales	\$ 654.810,42	\$ 374.682,52	\$ 98.156,08	\$ 66.528,74	\$ 26.650,78	\$ 51.795,50	\$ 36.996,79
Viaticos y movilidad-Curso capacitac.	\$ 2.346.789,25	\$ 1.342.852,81	\$ 351.783,71	\$ 238.433,79	\$ 95.514,32	\$ 185.631,03	\$ 132.593,59
Papeleria y Utiles	\$ 5.871.015,80	\$ 3.359.395,24	\$ 880.065,27	\$ 596.495,21	\$ 238.950,34	\$ 464.397,35	\$ 331.712,39
Gtos Bce. y Asambleas	\$ 258.140,06	\$ 147.707,74	\$ 38.695,19	\$ 26.227,03	\$ 10.506,30	\$ 20.418,88	\$ 14.584,91
Impuestos Generales	\$ 2.274.755,69	\$ 1.301.615,21	\$ 340.985,88	\$ 231.115,18	\$ 92.582,56	\$ 179.933,18	\$ 128.523,70
Cons.y Limpieza Máq.	\$ 2.838.852,34	\$ 1.624.391,31	\$ 425.543,97	\$ 288.427,40	\$ 115.541,29	\$ 224.553,22	\$ 160.395,16
Seguros Seccionales	\$ 778.036,86	\$ 445.192,69	\$ 116.627,73	\$ 79.048,54	\$ 31.666,10	\$ 61.542,72	\$ 43.959,08
Mantenim, Edificio y Bs. de Uso	\$ 4.748.885,05	\$ 2.717.312,03	\$ 711.857,87	\$ 482.486,72	\$ 193.279,62	\$ 375.636,81	\$ 268.312,01
Honorarios Profes.	\$ 79.325.425,72	\$ 45.390.008,60	\$ 11.890.881,32	\$ 8.059.463,25	\$ 3.228.544,83	\$ 6.274.641,17	\$ 4.481.886,55
Combustibles y Lubric.	\$ 354.769,12	\$ 202.998,89	\$ 53.179,89	\$ 36.044,54	\$ 14.439,10	\$ 28.062,24	\$ 20.044,46
Suscripciones	\$ 1.361.143,26	\$ 778.846,17	\$ 204.035,37	\$ 138.292,16	\$ 55.398,53	\$ 107.666,43	\$ 76.904,59
Donaciones	\$ 2.567.986,69	\$ 1.469.401,98	\$ 484.941,20	\$ 260.907,45	\$ 104.517,06	\$ 203.127,75	\$ 145.091,25
Ropa s/Convento	\$ 276.401,48	\$ 158.156,93	\$ 41.432,58	\$ 28.082,39	\$ 11.249,54	\$ 21.863,36	\$ 15.616,68
Fletes y Encomiendas	\$ 797.967,37	\$ 456.596,93	\$ 119.615,31	\$ 81.073,48	\$ 32.477,27	\$ 63.119,22	\$ 45.085,16
Energía, gas y agua	\$ 4.997.399,70	\$ 2.859.512,11	\$ 749.110,22	\$ 507.735,81	\$ 203.394,17	\$ 395.294,32	\$ 282.353,08
Pecesecor	\$ 2.848.266,19	\$ 1.629.777,91	\$ 426.955,10	\$ 289.383,84	\$ 115.924,43	\$ 225.297,86	\$ 160.927,04
Articulo de Limpieza	\$ 3.567.453,43	\$ 2.041.296,85	\$ 554.761,27	\$ 362.453,27	\$ 145.195,35	\$ 282.185,57	\$ 201.561,12
Gastos Publicidad	\$ 2.182.540,72	\$ 1.248.849,80	\$ 327.162,85	\$ 221.746,14	\$ 88.829,41	\$ 172.638,97	\$ 123.313,55
Colsecor	\$ 4.771.388,02	\$ 2.730.188,23	\$ 715.231,06	\$ 484.773,02	\$ 194.195,49	\$ 377.416,79	\$ 269.583,42
Imp. Déb. y Créd. Bce.	\$ 17.128.070,14	\$ 9.800.681,73	\$ 2.567.497,71	\$ 1.740.211,93	\$ 697.112,45	\$ 1.354.830,35	\$ 967.735,96
Comisiones por tarjetas-gtos. Pisenet	\$ 5.376.881,76	\$ 3.076.651,74	\$ 805.994,58	\$ 546.291,19	\$ 218.839,09	\$ 425.311,35	\$ 303.793,82
Amortiz. Bienes de Uso	\$ 6.082.208,87	\$ 3.480.239,92	\$ 911.723,11	\$ 617.952,42	\$ 247.545,90	\$ 481.102,72	\$ 343.644,80
Gastos Varios -Administración	\$ 7.427.625,44	\$ 4.250.087,28	\$ 1.113.401,05	\$ 754.646,74	\$ 302.304,36	\$ 587.525,17	\$ 419.660,84
Tasa Munic. s/ la Propiedad	\$ 965.379,08	\$ 552.389,91	\$ 144.710,32	\$ 98.082,51	\$ 39.290,93	\$ 76.361,49	\$ 54.543,92
Comisiones Bancarias	\$ 3.355.312,17	\$ 1.919.909,62	\$ 502.961,29	\$ 340.899,72	\$ 136.561,21	\$ 265.405,19	\$ 189.575,14
Gtos. Grales. Y Viáticos Consejeros	\$ 1.983.128,20	\$ 1.134.745,96	\$ 297.270,92	\$ 201.485,83	\$ 80.713,32	\$ 156.865,44	\$ 112.046,74
Gtos. Grales. Y Viáticos Personal	\$ 41.631,94	\$ 23.821,80	\$ 6.240,63	\$ 4.229,81	\$ 1.694,42	\$ 3.293,09	\$ 2.352,20
Gros. Comisiones pago 360	\$ 2.209.117,96	\$ 1.264.057,30	\$ 331.146,78	\$ 224.446,38	\$ 89.911,10	\$ 174.741,23	\$ 124.815,16
F.Ed y Cap.Coop.(imp.)	\$ 5.939.544,70	\$ 3.398.607,48	\$ 890.337,75	\$ 603.457,74	\$ 241.739,47	\$ 469.817,99	\$ 335.584,28
	\$ 370.064.347,92	\$ 211.750.819,88	\$ 55.472.645,75	\$ 37.598.537,75	\$ 15.061.618,96	\$ 29.272.089,92	\$ 20.908.635,66


BASES DE DISTRIBUCION: Ingresos por Distribución y Servicios.


Véase mi INFORME DE AUDITORIA del 27 de Septiembre de 2024.


Natalia Fabbrì
Presidenta


Miriam Miana
Secretaria


Pablo Nocelli
Tesorero


Mario Roberto Gramaglia
Sindico


Cristina Angella Miriani
CONTADOR PUBLICA U.N.B.
CONTADOR PUBLICA C.F.C.E.C.A.
MEMBER

DISTRIBUCION DE LOS COSTOS INDIRECTOS EN LAS SECCIONES GASTOS DE ADMINISTRACION

ANEXO VI CONTINUACION

EJERCICIO FINALIZADO EL: 30 de Junio de 2024. (Comparativo con el Ejercicio Anterior expresado a Moneda de Cierre).

	TOTAL 2023	ENERGIA 52,64%	GAS 13,15%	TELEFONO 11,76%	TV 8,87%	AGUA 7,82%	SERV. SOCIALES 5,76%
Sueldos y Cargas Soc.	\$ 223.182.984,20	\$ 117.483.522,88	\$ 29.348.562,42	\$ 26.246.318,94	\$ 19.796.330,70	\$ 17.452.909,36	\$ 12.855.339,89
Comisiones Bcarias, y de tarjetas	\$ 11.120.414,02	\$ 5.853.785,94	\$ 1.462.334,44	\$ 1.307.760,69	\$ 986.380,72	\$ 869.616,38	\$ 640.535,85
Gtos. Comisiones pagn360	\$ 2.431.990,95	\$ 1.280.200,04	\$ 319.806,81	\$ 286.002,14	\$ 215.717,60	\$ 190.181,69	\$ 140.082,68
Gtos. Posnet	\$ 852.340,92	\$ 448.672,26	\$ 112.082,85	\$ 100.235,29	\$ 75.602,64	\$ 66.653,06	\$ 49.094,84
Telefono y Correo	\$ 58.681,41	\$ 30.889,89	\$ 7.716,61	\$ 6.900,93	\$ 5.205,04	\$ 4.588,89	\$ 3.380,05
Art. Consumo Interno	\$ 7.193.275,43	\$ 3.786.540,19	\$ 945.915,72	\$ 845.929,19	\$ 638.043,53	\$ 562.514,14	\$ 414.332,66
Energia, gas y agua	\$ 4.594.661,62	\$ 2.418.629,88	\$ 604.198,00	\$ 540.332,21	\$ 407.546,49	\$ 359.302,54	\$ 264.652,51
Viaticos y movilidad	\$ 2.661.469,98	\$ 1.400.997,80	\$ 349.983,30	\$ 312.988,87	\$ 236.072,39	\$ 208.126,95	\$ 153.300,67
Papelaria y Utiles	\$ 6.342.415,87	\$ 3.338.647,71	\$ 834.027,69	\$ 745.868,11	\$ 562.572,29	\$ 493.976,92	\$ 365.323,15
Gtos Bco. y Asumbles	\$ 5.792.538,84	\$ 3.049.192,44	\$ 761.718,86	\$ 681.202,57	\$ 513.798,19	\$ 452.976,54	\$ 333.650,24
Impuestos Generales	\$ 359.441,28	\$ 189.209,89	\$ 47.266,53	\$ 42.270,29	\$ 31.882,44	\$ 28.108,31	\$ 20.703,82
Seguros Seccionales	\$ 1.136.596,59	\$ 598.304,44	\$ 149.462,45	\$ 133.663,76	\$ 100.816,12	\$ 88.881,85	\$ 65.467,96
Honorarios Profes.	\$ 66.131.036,51	\$ 34.811.377,62	\$ 8.696.231,30	\$ 7.777.009,89	\$ 5.865.822,94	\$ 5.171.447,06	\$ 3.809.147,70
Cons.y l. limpieza Máq.	\$ 3.678.389,39	\$ 1.936.304,17	\$ 483.708,20	\$ 432.578,59	\$ 326.273,14	\$ 287.650,05	\$ 211.875,23
Combustibles y Lubric.	\$ 353.928,26	\$ 186.307,83	\$ 46.541,57	\$ 41.621,96	\$ 31.393,44	\$ 27.677,19	\$ 20.386,27
Tasa Munic. s/ la Propiedad	\$ 1.217.480,05	\$ 640.881,50	\$ 160.098,63	\$ 143.175,65	\$ 107.990,48	\$ 95.206,94	\$ 70.126,85
Mantenim. Edificio y Bs. de Uso	\$ 3.760.742,66	\$ 1.979.654,94	\$ 494.537,66	\$ 442.263,34	\$ 333.577,87	\$ 294.090,08	\$ 216.618,78
Suscripciones	\$ 1.375.223,98	\$ 723.917,90	\$ 180.841,95	\$ 161.726,34	\$ 121.982,37	\$ 107.542,52	\$ 79.212,90
Donaciones	\$ 4.808.371,37	\$ 2.531.126,69	\$ 632.300,84	\$ 565.464,47	\$ 426.502,54	\$ 376.014,64	\$ 276.962,19
Ropa s/Convento	\$ 667.660,12	\$ 351.456,29	\$ 87.797,31	\$ 78.516,83	\$ 59.221,45	\$ 52.211,02	\$ 38.457,22
Fletes y Unconientadas	\$ 757.719,78	\$ 398.863,69	\$ 99.640,15	\$ 89.107,85	\$ 67.209,74	\$ 59.253,69	\$ 43.644,66
Ley Riesgo de Trabajo	\$ 4.011.003,88	\$ 2.111.392,44	\$ 527.447,01	\$ 471.694,06	\$ 355.776,04	\$ 313.660,50	\$ 231.033,82
Fecesor	\$ 2.797.881,20	\$ 1.472.804,66	\$ 367.921,38	\$ 329.030,83	\$ 248.172,06	\$ 218.794,31	\$ 161.157,96
Articulo de Limpieza	\$ 2.800.388,95	\$ 1.474.124,74	\$ 368.251,15	\$ 329.325,74	\$ 248.394,50	\$ 218.990,42	\$ 161.302,40
Gastos Publicidad	\$ 2.106.726,84	\$ 1.108.981,01	\$ 277.034,38	\$ 247.751,08	\$ 186.866,67	\$ 164.746,04	\$ 121.347,47
Colsecor	\$ 5.770.808,55	\$ 3.037.753,62	\$ 758.861,32	\$ 678.647,09	\$ 511.870,72	\$ 451.277,23	\$ 332.398,57
Gastos Varios -Administración	\$ 5.400.840,65	\$ 2.843.002,52	\$ 710.210,54	\$ 635.138,86	\$ 479.054,57	\$ 422.345,74	\$ 311.088,42
Imp. Deb. y Cred. Bco.	\$ 17.008.376,80	\$ 8.953.209,55	\$ 2.236.601,55	\$ 2.000.185,11	\$ 1.508.643,02	\$ 1.330.055,07	\$ 979.682,50
F.Ed.yCap Coop.(imp.)	\$ 4.681.033,69	\$ 2.464.096,14	\$ 615.555,93	\$ 550.489,56	\$ 415.207,69	\$ 366.056,83	\$ 269.627,54
Cursos Capacitación	\$ 847.510,03	\$ 446.129,28	\$ 111.447,57	\$ 99.667,18	\$ 75.174,14	\$ 66.275,28	\$ 48.816,58
Relaciones Sociales	\$ 283.489,98	\$ 149.229,12	\$ 37.278,93	\$ 33.338,42	\$ 25.145,56	\$ 22.168,92	\$ 16.329,02
Amortiz. Bienes de Uso	\$ 7.703.956,53	\$ 4.055.362,71	\$ 1.013.070,28	\$ 905.985,29	\$ 683.340,94	\$ 602.449,40	\$ 443.747,90
	\$ 401.889.380,33	\$ 211.554.569,80	\$ 52.848.453,51	\$ 47.262.191,13	\$ 35.647.588,03	\$ 31.427.749,54	\$ 23.148.828,31

Véase mi INFORME DE AUDITORIA del 27 de Septiembre de 2024.

Marias Fabbr
Marias Fabbr
Presidente

Natalia Etena Miriani
Natalia Etena Miriani
Secretaria

Sebastian Pablo Nocelli
Sebastian Pablo Nocelli
Tesorero

Mario Roberto Gramaglia
Mario Roberto Gramaglia
Sindico

COOPERATIVA DE PROVISIÓN DE ELECTRICIDAD, OTROS SERVICIOS PÚBLICOS Y VIVIENDA LIMITADA DE CAMILO ALDAO

DENOMINACIÓN DE LA ENTIDAD: COOPERATIVA DE PROVISION DE ELECTRICIDAD, OTROS
SERVICIOS PÚBLICOS Y VIVIENDA LIMITADA DE CAMILO ALDAO
RESULTADOS POR OPERACIONES AJENAS A LA GESTION COOPERATIVA

CORRESPONDIENTE AL EJERCICIO FINALIZADO EL: 30 de Junio de 2024.

(Comparativo con el Ejercicio Anterior expresado a Moneda de Cierre).


ANEXO VII


	30/06/2024	30/06/2023
RESULTADOS ORDINARIOS		
OTROS INGRESOS	\$ 1.260.737,44	\$ 1.367.279,30
ALQUILER ANTENA TE	\$ 3.471.027,03	\$ 18.216.589,31
DIFERENCIA DE COTIZACION	\$ 15.794.430,34	\$ -
SUBSIDIO PROVINCIAL	\$ 391.159,90	\$ -
INGRESOS EXCEPCIONALES	\$ 419.086,84	\$ 146.700,40
INGRESOS TRABAJOS VARIOS	\$ 21.336.441,55	\$ 19.730.569,01
OTROS EGRESOS:		
REPARACIONES NO SECCIONALES	\$ 127.279,38	\$ -
TOTAL OTROS EGRESOS	\$ 127.279,38	\$ -
RESULTADO ANTES DE RESULTADOS FINANCIERO, POR TENENCIA Y RECPAM	\$ 21.209.162,17	\$ 19.730.569,01
RESULTADO FINANCIERO Y POR TENENCIA RECPAM	\$ -	\$ -
RESULTADOS FINANCIEROS, POR TENENCIA Y REPAM	\$ (778.019,51)	\$ 64.173,13
	\$ (778.019,51)	\$ 64.173,13
EXCEDENTE POR OPERACIONES AJENAS A LA GESTION COOPERATIVA	\$ 20.431.142,66	\$ 19.794.742,14


Véase mi INFORME DE AUDITORIA del 27 de Septiembre de 2024.


Matias Fabbri
Presidente


Natalia Elena Miriam
Secretaria


Sebastián Pablo Nocelli
Tesorero


Mario Roberto Gramaglia
Síndico


Cristina Angelica Miriam
CONTADOR PUBLICA U.N.S.
Mendoza 1046/13 CPCE CRA

DENOMINACION DE LA ENTIDAD: COOPERATIVA DE PROVISION DE ELECTRICIDAD, OTROS SERVICIOS PUBLICOS Y VIVENDA LTDA. DE CAMILO ALDAO


EJERCICIO FINALIZADO EL: 30 de Junio de 2024. (Comparativo con el Ejercicio Anterior expresado a Moneda de Cierre).


CUADRO SECCIONAL I


RESULTADOS POR LA GESTION COOPERATIVA - SECCION ENERGIA


	30/06/2024		30/06/2023	
	ASOCIADOS	NO ASOCIADOS	ASOCIADOS	NO ASOCIADOS
RESULTADOS ORDINARIOS				
VENTAS NETAS DE BIENES Y SERVICIOS (ANEXO III Y IV)	\$ 1.148.845.911,84	\$ -	\$ 1.148.845.911,84	\$ -
COSTO DE LOS BIENES Y SERVICIOS (ANEXO III Y IV Y APENDICE I)	\$ (423.546.680,62)	\$ -	\$ (423.546.680,62)	\$ -
	\$ 723.299.231,22	\$ -	\$ 723.299.231,22	\$ -
GROS OPERATIVOS Y DE COMERCIALIZ. (ANEXO III, IV, V, Y APENDICE I)	\$ (305.461.110,38)	\$ -	\$ (305.461.110,38)	\$ -
GASTOS DE ADMINISTRACION (ANEXO III, IV, V, VI Y APENDICE I)	\$ (211.750.819,88)	\$ -	\$ (211.750.819,88)	\$ -
OTROS INGRESOS Y EGRESOS (ANEXO III Y IV Y APENDICE VII)	\$ 1.092.310,27	\$ -	\$ 1.092.310,27	\$ -
RESULTADO ANTES DE RESULTADOS FINANCIEROS, POR TENENCIA Y RECPAM	\$ 207.179.611,23	\$ -	\$ 207.179.611,23	\$ -
RESULTADO FINANCIERO Y POR TENENCIA	\$ 10.138.081,29	\$ -	\$ 10.138.081,29	\$ -
RECPAM	\$ (42.183.669,39)	\$ -	\$ (42.183.669,39)	\$ -
RESULTADOS FINANCIEROS, POR TENENCIA Y RECPAM	\$ (32.045.588,10)	\$ -	\$ (32.045.588,10)	\$ -
EXCEDENTE SECCION ENERGIA	\$ 175.134.023,13	\$ -	\$ 175.134.023,13	\$ -
TOTAL				
	\$ 1.222.879.107,57	\$ -	\$ 1.222.879.107,57	\$ -
	\$ (491.770.856,17)	\$ -	\$ (491.770.856,17)	\$ -
	\$ 731.108.251,40	\$ -	\$ 731.108.251,40	\$ -
	\$ (433.208.879,58)	\$ -	\$ (433.208.879,58)	\$ -
	\$ (211.554.569,80)	\$ -	\$ (211.554.569,80)	\$ -
	\$ 1.371.498,14	\$ -	\$ 1.371.498,14	\$ -
	\$ 87.716.300,16	\$ -	\$ 87.716.300,16	\$ -
	\$ (6.216.155,88)	\$ -	\$ (6.216.155,88)	\$ -
	\$ 3.981.841,01	\$ -	\$ 3.981.841,01	\$ -
	\$ (2.234.314,87)	\$ -	\$ (2.234.314,87)	\$ -
	\$ 85.481.985,28	\$ -	\$ 85.481.985,28	\$ -


Véase mi INFORME DE AUDITORIA del 27 de Septiembre de 2024.


Matias Fabbri
Presidente


Natalia Elchamendi
Secretaria


Sebastian Pablo Nocelli
Tesorero


Mario Roberto Gramaglia
Síndico


COOPERATIVA DE PROVISION DE ELECTRICIDAD, OTROS SERVICIOS PUBLICOS Y VIVENDA LTDA. DE CAMILO ALDAO

DENOMINACIÓN DE LA ENTIDAD: COOPERATIVA DE PROVISIÓN DE ELECTRICIDAD, OTROS SERVICIOS PÚBLICOS Y VIVIENDA LTDA. DE CAMILO ALDAO
 EJERCICIO FINALIZADO EL: 30 de Junio de 2024. (Comparativo con el Ejercicio Anterior Expresado a Moneda de Cierre).

CUADRO SECCIONAL III

RESULTADOS POR LA GESTIÓN COOPERATIVA - SECCION TELEFONIA


	30/06/2024		30/06/2023	
	ASOCIADOS	NO ASOCIADOS	ASOCIADOS	NO ASOCIADOS
		TOTAL		TOTAL
RESULTADOS ORDINARIOS				
VENTAS NETAS DE BIENES Y SERVICIOS (ANEXO III Y IV)	\$ 184.799.707,22	\$ -	\$ 238.106.318,98	\$ 238.106.318,98
COSTO DE LOS BIENES Y SERVICIOS (ANEXO III Y IV Y APENDICE III)	\$ 73.621.667,06	\$ -	\$ (70.811.184,22)	\$ (70.811.184,22)
	\$ 111.178.040,16	\$ -	\$ 167.295.134,76	\$ 167.295.134,76
GROS OPERATIVOS Y DE COMERCIAL (ANEXO III, IV, V, APENDICE III)	\$ (116.327.355,02)	\$ (110.573,07)	\$ (141.810.025,79)	\$ (679.456,41)
GASTOS DE ADMINISTRACION (ANEXO III, IV, V, VI Y APENDICE III)	\$ (37.414.304,90)	\$ (184.232,85)	\$ (47.028.576,45)	\$ (233.614,68)
OTROS INGRESOS Y EGRESOS (ANEXO III Y IV Y APENDICE IX)	\$ 17.557.048,47	\$ 1.842.228,72	\$ 34.408.860,70	\$ 2.467.672,70
RESULTADO ANTES DE RESULTADOS FINANCIEROS, POR TENENCIA Y REPAM	\$ (25.006.571,29)	\$ 1.547.422,80	\$ 12.865.393,23	\$ 1.554.601,61
RESULTADO FINANCIERO Y POR TENENCIA	\$ 1.800.258,36	\$ -	\$ (1.236.827,57)	\$ (1.386.280,78)
REPAM	\$ (6.776.245,48)	\$ (711.318,59)	\$ 894.374,07	\$ 894.374,07
RESULTADOS FINANCIEROS, POR TENENCIA Y REPAM	\$ (4.975.987,12)	\$ -	\$ (342.453,50)	\$ (491.906,71)
PERDIDA (EXCEDENTE) SECCION TELEFONIA	\$ (29.982.558,41)	\$ 836.104,21	\$ 12.522.939,73	\$ 13.928.088,12


Véase mi INFORME DE AUDITORIA del 27 de Septiembre de 2024.


 Matias Fabbri
 Presidente


 Natalia Eletremitiani
 Secretaria


 Sebastian Pablo Nocelli
 Tesorero


 Mario Roberto Gramaglia
 Sindico


 MARIA ANGELICA MIRIAN
 U.N.R.
 COOPERATIVA PUBLICA U.N.R.
 Vendedor's CPCE CBA

DENOMINACIÓN DE LA ENTIDAD: COOPERATIVA DE PROVISIÓN DE ELECTRICIDAD, OTROS SERVICIOS PÚBLICOS Y VIVENDA LTDA. DE CAMILO ALDAO
 EJERCICIO FINALIZADO EL: 30 de Junio de 2024. (Comparativo con el Ejercicio Anterior Expresado a Moneda de Cierre).

CUADRO SECCIONAL IV

RESULTADOS POR LA GESTION COOPERATIVA - SECCION TELEVISION

	30/06/2024		30/06/2023	
	ASOCIADOS	NO ASOCIADOS	ASOCIADOS	NO ASOCIADOS
RESULTADOS ORDINARIOS				
VENTAS NETAS DE BIENES Y SERVICIOS (ANEXO III Y IV)	\$ 158.171.574,13	\$ -	\$ 158.171.574,13	\$ -
COSTO DE LOS BIENES Y SERVICIOS (ANEXO III Y IV Y APENDICE IV)	\$ (81.819.595,98)	\$ -	\$ (81.819.595,98)	\$ -
	\$ 76.351.978,15	\$ -	\$ 76.351.978,15	\$ -
GROS OPERATIVOS Y DE COMERCIALIZAC, (ANEXO III, IV, V, Y APENDICE IV)	\$ (102.189.250,19)	\$ -	\$ (102.189.250,19)	\$ -
GASTOS DE ADMINISTRACION (ANEXO III, IV, V, VI Y APENDICE IV)	\$ (15.061.618,96)	\$ -	\$ (15.061.618,96)	\$ -
OTROS INGRESOS Y EGRESOS (ANEXO III Y IV Y APENDICE X)	\$ 463.022,72	\$ -	\$ 463.022,72	\$ -
RESULTADO ANTES DE RESULTADOS FINANCIEROS, POR TENENCIA Y RECPAM	\$ (40.435.868,28)	\$ -	\$ (40.435.868,28)	\$ -
RESULTADO FINANCIERO Y POR TENENCIA	\$ 721.337,63	\$ -	\$ 721.337,63	\$ -
RECPAM	\$ (3.001.402,95)	\$ -	\$ (3.001.402,95)	\$ -
RESULTADOS FINANCIEROS, POR TENENCIA Y RECPAM	\$ (2.280.065,32)	\$ -	\$ (2.280.065,32)	\$ -
PERDIDA SECCION TELEVISION	\$ (42.715.933,60)	\$ -	\$ (42.715.933,60)	\$ -
TOTAL				
	\$ 113.074.110,18	\$ -	\$ 113.074.110,18	\$ -
	\$ (108.184.184,10)	\$ -	\$ (108.184.184,10)	\$ -
	\$ (35.647.588,03)	\$ -	\$ (35.647.588,03)	\$ -
	\$ 643.391,06	\$ -	\$ 643.391,06	\$ -
	\$ (30.114.270,90)	\$ -	\$ (30.114.270,90)	\$ -
	\$ (1.049.036,18)	\$ -	\$ (1.049.036,18)	\$ -
	\$ 670.712,03	\$ -	\$ 670.712,03	\$ -
	\$ (378.324,15)	\$ -	\$ (378.324,15)	\$ -
	\$ (30.492.595,04)	\$ -	\$ (30.492.595,04)	\$ -

Vease mi INFORME DE AUDITORIA del 27 de Septiembre de 2024.

Handwritten signature
 CRISTINA ANGELICA MIRIANI
 MONEDA 10.049.73 C.P.C.E.C.B.A.

Handwritten signature
 Sebastian Pablo Nocelli
 Tesorero

Handwritten signature
 Mario Roberto Gramaglia
 Síndico

Handwritten signature
 Natalia Elena Miriani
 Secretaria

Handwritten signature
 Matias Fabbri
 Presidente

DENOMINACIÓN DE LA ENTIDAD: COOPERATIVA DE PROVISIÓN DE ELECTRICIDAD, OTROS SERVICIOS PÚBLICOS Y VIVENDA LTDA. DE CAMILO ALDAO

EJERCICIO FINALIZADO EL: 30 de Junio de 2024 (Comparativo con el Ejercicio Anterior Expresado a Moneda de Cicrrc).

CUADRO SECCIONAL V


RESULTADOS POR LA GESTION COOPERATIVA - SECCION AGUA POTABLE


	30/06/2024		30/06/2023		TOTAL
	ASOCIADOS	NO ASOCIADOS	ASOCIADOS	NO ASOCIADOS	
RESULTADOS ORDINARIOS					
VENTAS NETAS DE BIENES Y SERVICIOS (ANEXO III Y VI)	\$ 158.793.130,86	\$ -	\$ 158.793.130,86	\$ -	\$ 181.965.660,00
COSTO DE LOS BIENES Y SERVICIOS (ANEXO III Y IV Y APENDICE V)	\$ (41.107.257,79)	\$ -	\$ (41.107.257,79)	\$ -	\$ (41.282.912,91)
	\$ 117.685.873,07	\$ -	\$ 117.685.873,07	\$ -	\$ 140.682.747,09
GTOS OPERATIVOS Y DE COMERCIALIZAC. (ANEXO III, IV, V, APENDICE V)					
GASTOS DE ADMINISTRACION (ANEXO III, IV, V, VI Y APENDICE V)	\$ (43.940.147,16)	\$ -	\$ (43.940.147,16)	\$ -	\$ (49.350.739,97)
OTROS INGRESOS Y EGRESOS (ANEXO III, IV Y APENDICE XI)	\$ (29.272.089,92)	\$ -	\$ (29.272.089,92)	\$ -	\$ (31.427.749,54)
RESULTADO ANTES DE RESULTADOS FINANCIEROS, POR TIENENCIA Y RECIPAM	\$ 44.586.783,06	\$ -	\$ 44.586.783,06	\$ -	\$ 59.904.257,57
RESULTADO FINANCIERO Y POR TIENENCIA RECIPAM	\$ 1.400.948,96	\$ -	\$ 1.400.948,96	\$ (921.384,59)	\$ (921.384,59)
	\$ (5.829.187,56)	\$ -	\$ (5.829.187,56)	\$ -	\$ 591.838,24
RESULTADOS FINANCIEROS, POR TIENENCIA Y REPAM	\$ (4.428.238,60)	\$ -	\$ (4.428.238,60)	\$ (329.546,35)	\$ (329.546,35)
	\$ -	\$ -	\$ -	\$ -	\$ -
EXCEDENTE SECCION AGUA POTABLE	\$ 40.158.544,46	\$ -	\$ 40.158.544,46	\$ 59.574.711,22	\$ 59.574.711,22

Véase mi INFORME DE AUDITORIA del 27 de Septiembre de 2024.


Natalia Fabiani
Secretaria


Sebastião Noce
Tesorero


Mario Roberto Gramaglia
Sindico


COOPERATIVA DE PROVISIÓN DE ELECTRICIDAD, OTROS SERVICIOS PÚBLICOS Y VIVENDA LTDA. DE CAMILO ALDAO


DENOMINACIÓN DE LA ENTIDAD: COOPERATIVA DE PROVISIÓN DE ELECTRICIDAD, OTROS SERVICIOS PÚBLICOS Y VIVENDA LTDA. DE CAMILO ALDAO

EJERCICIO FINALIZADO EL: 30 de Junio de 2024. (Comparativo con el Ejercicio Anterior Expresado a Moneda de Cierre). CUADRO SECCIONAL VI

RESULTADOS POR LA GESTION COOPERATIVA - SECCION SERVICIOS SOCIALES


	30/06/2024		30/06/2023	
	ASOCIADOS	NO ASOCIADOS	ASOCIADOS	NO ASOCIADOS
RESULTADOS ORDINARIOS				
VENTAS NETAS DE BIENES Y SERVICIOS (ANEXO III Y IV)	\$ 105.557.332,38	\$ -	\$ 114.225.876,92	\$ -
COSTO DE LOS BIENES Y SERVICIOS (ANEXO III Y IV Y APENDICE VI)	\$ (16.639.501,03)	\$ -	\$ (21.945.855,04)	\$ -
	\$ 88.917.831,35	\$ -	\$ 92.280.021,88	\$ -
GTOS OPERATIVOS Y DE COMERCIALIZ. (ANEXO III, IV, V, APENDICE VI)	\$ (88.839.205,73)	\$ (329.925,79)	\$ (98.400.808,21)	\$ (394.891,56)
GASTOS DE ADMINISTRACION (ANEXO III, IV, V, VI Y APENDICE VI)	\$ (20.831.273,71)	\$ (77.361,95)	\$ (23.057.289,48)	\$ (91.538,82)
OTROS INGRESOS Y EGRESOS (ANEXO III Y IV Y APENDICE XII)	\$ 5.039.349,85	\$ 3.060.433,49	\$ 8.099.783,34	\$ 2.057.471,29
RESULTADO ANTES DE RESULTADOS FINANCIEROS, POR TENENCIA Y REPAM	\$ (15.713.298,24)	\$ 2.653.145,75	\$ (13.060.152,49)	\$ 1.571.040,90
RESULTADO FINANCIERO Y POR TENENCIA REPAM	\$ 1.002.023,46	\$ -	\$ (644.581,66)	\$ (33.925,34)
	\$ (4.156.692,62)	\$ (15.436,88)	\$ 435.956,10	\$ -
RESULTADOS FINANCIEROS, POR TENENCIA Y REPAM	\$ (3.154.669,16)	\$ (15.436,88)	\$ (208.625,56)	\$ (33.925,34)
PERDIDA SECCION SERV. SOCIALES	\$ (18.867.967,40)	\$ 2.637.708,87	\$ (11.631.670,88)	\$ 1.537.115,56
				\$ (10.094.555,32)

Véase mi INFORME DE AUDITORIA del 27 de Septiembre de 2024.


 Natalia Elena Miriani
 Secretaria


 Sebastian Pablo Nocelli
 Tesorero


 Mario Roberto Gramaglia
 Síndico


 Cristina Angelica Miriani
 COMISIONADA PUBLICA U.N.B.
 Avenida 10466/73 CP-CE-CRA


**DENOMINACIÓN DE LA ENTIDAD: COOPERATIVA DE PROVISIÓN DE ELECTRICIDAD, OTROS SERVICIOS PÚBLICOS Y VIVIENDA LIMITADA DE CAMILO ALDAO
GASTOS DIRECTOS E INDIRECTOS SECCION ENERGIA**


APENDICE I


EJERCICIO FINALIZADO EL: 30 de Junio de 2024. (Comparativo con el Ejercicio Anterior Expresado a Moneda de Cierre).


	30/06/2024		30/06/2023	
	DIRECTOS	INDIRECTOS	TOTAL	TOTAL
COSTO DEL SERVICIO				
COMPRA DE ENERGIA	\$ 425.546.680,62	\$ -	\$ 425.546.680,62	\$ 491.770.856,17
TOTAL COSTO DEL SERVICIO	\$ 425.546.680,62	\$ -	\$ 425.546.680,62	\$ 491.770.856,17
GASTOS OPERATIVOS Y DE COMERCIALIZACION (ANEXO V)				
SUELDOS Y CARGAS SOCIALES	\$ 218.541.705,70	\$ -	\$ 218.541.705,70	\$ 273.357.532,47
COMBUSTIBLES Y LUBRICANTES	\$ 1.835.569,41	\$ -	\$ 1.835.569,41	\$ 1.896.827,87
REP. Y REPARAC. AUTOMOTORES	\$ 5.206.556,85	\$ -	\$ 5.206.556,85	\$ 7.504.708,30
REP. Y REP. REDES Y TRANSFORMAD.	\$ 2.236.531,55	\$ -	\$ 2.236.531,55	\$ 2.637.617,82
SEGUROS Y PATENTES	\$ 8.372.731,83	\$ -	\$ 8.372.731,83	\$ 8.346.412,44
POSTES Y PALMERAS	\$ -	\$ -	\$ -	\$ -
IMPUESTOS PROVINCIALES Y MUNIC.	\$ 67.670,47	\$ -	\$ 67.670,47	\$ 42.550,40
FLETES MERCADERIAS	\$ 147.216,49	\$ -	\$ 147.216,49	\$ 220.109,76
KOPA PERSONAL	\$ 2.558.118,12	\$ -	\$ 2.558.118,12	\$ 3.106.580,44
CAPACITACION PERSONAL-VIATICOS	\$ 104.891,35	\$ -	\$ 104.891,35	\$ 352.687,87
LEY RIESGO DE TRABAJO	\$ 2.859.558,18	\$ -	\$ 2.859.558,18	\$ 4.840.653,11
VIARIOS	\$ 596.418,22	\$ -	\$ 596.418,22	\$ 5.130.561,15
MANT. EDIFICIO BS. USO. ENERG. ELECT.	\$ 2.194.582,49	\$ -	\$ 2.194.582,49	\$ 2.651.016,92
GASTOS TELEFONO Y CORREO	\$ 280.390,83	\$ -	\$ 280.390,83	\$ 311.364,63
TASA RE TRIBUTIVA FODEP	\$ 3.349.082,38	\$ -	\$ 3.349.082,38	\$ -
FDO. ENERG SOL. DEC. 614/19	\$ 14.764.221,90	\$ -	\$ 14.764.221,90	\$ 19.629.551,64
FDO. DES. ENERG. PROV.	\$ 12.157.105,39	\$ -	\$ 12.157.105,39	\$ 32.523.758,46
HONORARIOS	\$ 3.236.842,49	\$ -	\$ 3.236.842,49	\$ 3.573.609,06
AMORTIZACIONES DEL EJERCICIO	\$ 26.951.896,73	\$ -	\$ 26.951.896,73	\$ 67.083.337,24
TOTAL GASTOS	\$ 305.461.110,38	\$ -	\$ 305.461.110,38	\$ 433.208.879,58
GASTOS DE ADMINISTRAC. (ANEXO VI)				
	\$ -	\$ 211.750.819,88	\$ 211.750.819,88	\$ 211.554.569,82

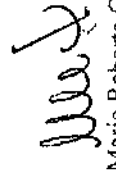
Véase mi INFORME DE AUDITORIA del 27 de Septiembre de 2024.


 NATALIA ELENA YMIRANI
 SECRETARIA
 N° 10.949.715 C.P.C.E.C.B.A.


 Matias Fabbri
 Presidente


 Natalia Elena Ymirani
 Secretaria


 Sebastian Pablo Nocelli
 Tesorero



 Mario Roberto Gramaglia
 Sindico

DENOMINACION DE LA ENTIDAD: COOPERATIVA DE PROVISION DE ELECTRICIDAD, OTROS SERVICIOS PUBLICOS Y VIVIENDA LIMITADA DE CAMILO ALDAO
GASTOS DIRECTOS E INDIRECTOS Y SECCION GAS NATURAL **APENDICE II**


EJERCICIO FINALIZADO EL: 30 de Junio de 2024. (Comparativo con el Ejercicio Anterior Expresado a Moneda de Cierre).


	30/06/2024		30/06/2023	
	DIRECTOS	INDIRECTOS	DIRECTOS	INDIRECTOS
COSTO DEL SERVICIO				
COMPRA GAS NATURAL	\$ 202.814.084,81	\$ -	\$ 180.759.819,04	\$ -
TOTAL COSTO COMPRA GAS NATURAL	\$ 202.814.084,81	\$ -	\$ 180.759.819,04	\$ -
GASTOS OPERATIVOS Y DE COMERCIALIZACION (ANEXO V)				
SUELDOS Y CARGAS SOCIALES	\$ 106.986.593,78	\$ -	\$ 103.858.591,76	\$ -
COMBUSTIBLES Y LUBRICANTES	\$ 363.671,63	\$ -	\$ 220.588,70	\$ -
REPUESTOS Y REPAR. AUTOMOTORES	\$ 339.801,86	\$ -	\$ 4.209.529,10	\$ -
PATENTES Y SEGUROS	\$ 862.026,16	\$ -	\$ 2.038.318,64	\$ -
REPUESTOS Y REPARAC. OBRA	\$ 2.345.222,63	\$ -	\$ 1.091.572,61	\$ -
MANT. EDIFICIO Y BS. DE USO- ENERGIA	\$ 1.312.304,98	\$ -	\$ 637.582,56	\$ -
IMPUESTOS PROVINCIALES	\$ 525.317,02	\$ -	\$ 3.320.361,15	\$ -
IMPUESTOS MUNICIPALES	\$ -	\$ -	\$ 502.748,34	\$ -
PLETES MERCADERIAS	\$ 277.252,75	\$ -	\$ 301.402,17	\$ -
ROPA PERSONAL	\$ 533.389,18	\$ -	\$ 558.546,42	\$ -
TASA ENARGAS	\$ 298.156,59	\$ -	\$ 4.754.891,57	\$ -
VIATICOS	\$ 149.152,86	\$ -	\$ -	\$ -
ODORANTE PARA GAS	\$ -	\$ -	\$ 479.402,83	\$ -
LEY RIESGO DE TRABAJO	\$ 1.431.100,37	\$ -	\$ 1.922.444,10	\$ -
VARIOS	\$ 1.174.960,85	\$ -	\$ 1.106.875,77	\$ -
INST. EST. Y REG. DE IND. REP. ARG	\$ -	\$ -	\$ 205.827,45	\$ -
GASTOS TELEFONO	\$ 55.927,38	\$ -	\$ 58.681,91	\$ -
HONORARIOS	\$ 12.792.884,24	\$ -	\$ 10.492.681,82	\$ -
AMORTIZACIONES DEL EJERCICIO	\$ 26.241.371,83	\$ -	\$ 19.056.573,56	\$ -
TOTAL GASTOS	\$ 155.689.134,11	\$ -	\$ 154.816.419,97	\$ -
G.TOS. DE ADMINISTRAC. (ANEXO VI)				
	\$ -	\$ 55.472.645,75	\$ -	\$ 52.848.453,51

Véase mi INFORME DE AUDITORIA del 27 de Septiembre de 2024.


 CRISTINA ANGELICA MIRIANI
 CONTADORA PUBLICA U.N.R.
 MARCO 1046473 C.P.C.E.C.B.A.


 Mattias Fabbri
 Presidente


 Natalia Elena Miriani
 Secretaria


 Sebastian Pablo Nocelli
 Tesorero


 Mario Roberto Gramaglia
 Sindico

DENOMINACION DE LA ENTIDAD: COOPERATIVA DE PROVISION DE ELECTRICIDAD, OTROS SERVICIOS PUBLICOS Y VIVIENDA LIMITADA DE CAMILO ALDAO
GASTOS DIRECTOS E INDIRECTOS SECCION TELEFONIA

EJERCICIO FINALIZADO EL: 30 de Junio de 2024. (Comparativo con el Ejercicio Anterior Expresado a Moneda de Cierre).

APENDICE III

	30/06/2024		30/06/2023	
	DIRECTOS	INDIRECTOS	TOTAL	TOTAL
COSTO DEL SERVICIO				
TRANSITO TELEF. E INTERNET, MANT. FIB. OPTICA	\$ 73.621.667,06	\$ -	\$ 73.621.667,06	\$ 70.811.184,22
TOTAL COSTO DEL SERVICIO	\$ 73.621.667,06	\$ -	\$ 73.621.667,06	\$ 70.811.184,22
GASTOS OPERATIVOS Y DE COMERCIALIZACION (ANEXO V)				
SUELDOS Y CARGAS SOCIALES	\$ 65.094.908,78	\$ -	\$ 65.094.908,78	\$ 79.232.456,81
COMBUSTIBLES Y LUBRICANTES	\$ 856.781,08	\$ -	\$ 856.781,08	\$ 805.122,17
REPUESTOS Y REPARACIONES AUTOMOTORES	\$ 1.515.293,38	\$ -	\$ 1.515.293,38	\$ 1.311.400,90
PATENTES Y SEGUROS	\$ 2.410.390,91	\$ -	\$ 2.410.390,91	\$ 3.895.623,21
PECUSOR CUOTAS SOCIALES	\$ 152.556,21	\$ -	\$ 152.556,21	\$ 249.490,89
IMPUESTOS PROVINCIALES	\$ 5.997.949,86	\$ -	\$ 5.997.949,86	\$ 9.483.314,35
IMPUESTOS NACIONALES	\$ 120.267,56	\$ -	\$ 120.267,56	\$ 1.532.511,30
IMPUESTOS MUNICIPALES	\$ 185.569,37	\$ -	\$ 185.569,37	\$ 311.967,58
IMP. UNIVERSAL RESOL. SC 867/2007 ART. 5	\$ 221.828,03	\$ -	\$ 221.828,03	\$ -
FLETES Y ENCOMIENDAS	\$ 381.050,79	\$ -	\$ 381.050,79	\$ 356.681,03
MATERIALES Y REPUESTOS	\$ 2.848.666,42	\$ -	\$ 2.848.666,42	\$ 951.526,57
ROPA PERSONAL	\$ 859.626,06	\$ -	\$ 859.626,06	\$ 1.676.515,85
PECOSUR -COMISIONES PAGADAS	\$ 275.483,38	\$ -	\$ 275.483,38	\$ 837.819,61
VIATICOS Y CURSO CAPACITACION PERSONAL	\$ 76.585,95	\$ -	\$ 76.585,95	\$ 1.038.379,78
LEY RIESGO DE TRABAJO	\$ 914.008,62	\$ -	\$ 914.008,62	\$ -
VIARIOS	\$ -	\$ -	\$ -	\$ 1.548.625,96
HONORARIOS	\$ 2.753.702,16	\$ -	\$ 2.753.702,16	\$ 270.193,01
MANTEN. BS DE USO T-ENERGIA Y OTROS CONS.	\$ 5.900.111,25	\$ -	\$ 5.900.111,25	\$ 3.392.990,04
AMORTIZACIONES DEL EJERCICIO	\$ 25.873.068,28	\$ -	\$ 25.873.068,28	\$ 6.235.232,93
TOTAL GASTOS	\$ 116.437.928,09	\$ -	\$ 116.437.928,09	\$ 29.359.630,19
GASTOS DE ADMINISTRACION (ANEXO VI)				
	\$ -	\$ 37.598.537,75	\$ 37.598.537,75	\$ 47.262.191,13

Véase mi INFORME DE AUDITORIA del 27 de Septiembre de 2024.

Mario Roberto Gramaglia
 Presidente
 COOPERATIVA DE PROVISION DE ELECTRICIDAD, OTROS SERVICIOS PUBLICOS Y VIVIENDA LIMITADA DE CAMILO ALDAO

Matias Fabbrì
 Presidente

Natalia Etlena Miriani
 Secretaria

Sebastian Pablo Nocelli
 Tesorero


Mario Roberto Gramaglia
 Sindico


DENOMINACION DE LA ENTIDAD: COOPERATIVA DE PROVISION DE ELECTRICIDAD, OTROS SERVICIOS PUBLICOS Y VIVIENDA LIMITADA DE CAMILO ALDAO
GASTOS DIRECTOS E INDIRECTOS SECCION TELEVISION


EJERCICIO FINALIZADO EL: 30 de Junio de 2024. (Comparativo con el Ejercicio Anterior Expresado a Moneda de Cierre). **APENDICE IV**


	30/06/2024		30/06/2023	
	DIRECTOS	INDIRECTOS	DIRECTOS	INDIRECTOS
COSTO DEL SERVICIO:				
SERV. SEÑAL ADQUIRIDA	\$ 81.819.595,98	\$ -	\$ 81.819.595,98	\$ -
TOTAL COSTO SEÑAL.	\$ 81.819.595,98	\$ -	\$ 81.819.595,98	\$ -
GASTOS OPERATIVOS Y DE COMERCIALIZACION (ANEXO V)				
SUELDOS Y CARGAS SOCIALES	\$ 70.634.907,33	\$ -	\$ 70.634.907,33	\$ -
COMBUSTIBLES Y LUBRICANTES	\$ 133.007,10	\$ -	\$ 133.007,10	\$ -
REPUESTOS Y REPARAC. AUTOMOTORES	\$ 7.588,25	\$ -	\$ 7.588,25	\$ -
PATENTES Y SEGUROS	\$ 1.844.113,90	\$ -	\$ 1.844.113,90	\$ -
MANTENIMIENTO EQUIPOS	\$ -	\$ -	\$ -	\$ -
MANTEN. EDIFICIO, BS. DE USO	\$ 547.042,91	\$ -	\$ 547.042,91	\$ -
IMPUESTOS PROVINCIALES	\$ 5.554.550,79	\$ -	\$ 5.554.550,79	\$ -
PLUMES MERCADERIAS	\$ -	\$ -	\$ -	\$ -
ROPA PERSONAL	\$ 829.396,53	\$ -	\$ 829.396,53	\$ -
TASA MUNICIPAL	\$ 204.070,32	\$ -	\$ 204.070,32	\$ -
MANTENIMIENTO RED Y CABEZAL	\$ 1.058.198,21	\$ -	\$ 1.058.198,21	\$ -
LEY RIESGO DE TRABAJO	\$ 1.068.855,28	\$ -	\$ 1.068.855,28	\$ -
MANTENIM. RED DOMICILIARIA Y EXTERIOR	\$ -	\$ -	\$ -	\$ -
VARIOS	\$ 750.316,85	\$ -	\$ 730.316,85	\$ -
ENERGIA Y OTROS CONSUMOS	\$ 2.210.505,39	\$ -	\$ 2.210.505,39	\$ -
ARGENTORES	\$ 822.765,93	\$ -	\$ 822.765,93	\$ -
AVUL-CAPIF	\$ 616.944,62	\$ -	\$ 616.944,62	\$ -
SADAIC	\$ 1.390.608,65	\$ -	\$ 1.390.608,65	\$ -
HONORARIOS	\$ 10.821.159,14	\$ -	\$ 10.821.159,14	\$ -
AMORTIZACIONES DEL EJERCICIO	\$ 3.715.218,99	\$ -	\$ 3.715.218,99	\$ -
TOTAL GASTOS	\$ 102.189.250,19	\$ -	\$ 102.189.250,19	\$ -
GASTOS DE ADMINISTRAC. (ANEXO VI)				
	\$ -	\$ 15.061.618,96	\$ 15.061.618,96	\$ -
TOTAL				
	\$ 92.498.568,91	\$ -	\$ 92.498.568,91	\$ -
	\$ 92.498.568,91	\$ -	\$ 92.498.568,91	\$ -
	\$ 65.747.764,28	\$ -	\$ 65.747.764,28	\$ -
	\$ 416.128,72	\$ -	\$ 416.128,72	\$ -
	\$ 183.216,45	\$ -	\$ 183.216,45	\$ -
	\$ 1.420.593,33	\$ -	\$ 1.420.593,33	\$ -
	\$ 998.339,02	\$ -	\$ 998.339,02	\$ -
	\$ 3.061.939,81	\$ -	\$ 3.061.939,81	\$ -
	\$ 6.332.297,15	\$ -	\$ 6.332.297,15	\$ -
	\$ 137.895,96	\$ -	\$ 137.895,96	\$ -
	\$ 788.715,57	\$ -	\$ 788.715,57	\$ -
	\$ 95.536,34	\$ -	\$ 95.536,34	\$ -
	\$ -	\$ -	\$ -	\$ -
	\$ 1.339.916,85	\$ -	\$ 1.339.916,85	\$ -
	\$ 1.172.314,71	\$ -	\$ 1.172.314,71	\$ -
	\$ 373.801,16	\$ -	\$ 373.801,16	\$ -
	\$ 2.508.695,58	\$ -	\$ 2.508.695,58	\$ -
	\$ 1.087.161,48	\$ -	\$ 1.087.161,48	\$ -
	\$ 1.187.515,41	\$ -	\$ 1.187.515,41	\$ -
	\$ 1.632.157,61	\$ -	\$ 1.632.157,61	\$ -
	\$ 13.946.543,48	\$ -	\$ 13.946.543,48	\$ -
	\$ 5.257.652,21	\$ -	\$ 5.257.652,21	\$ -
	\$ 108.184.184,10	\$ -	\$ 108.184.184,10	\$ -
	\$ -	\$ 35.647.588,03	\$ 35.647.588,03	\$ -


Véase mi INFORME DE AUDITORIA del 27 de Septiembre de 2024.


NATALIA ELENA MIRIANI
 CONTADOR PUBLICA C.N.C. C.A.
 Avenida 1099/73 CP.C. C.A.


Matias Fabri
 Presidente


Natalia Elena Miriani
 Secretaria


Sebastian Pablo Nocelli
 Tesorero


Mario Roberto Gramaglia
 Síndico

DENOMINACION DE LA ENTIDAD: COOPERATIVA DE PROVISION DE ELECTRICIDAD, OTROS SERVICIOS PUBLICOS Y VIVIENDA LIMITADA DE CAMILO ALDAO
GASTOS DIRECTOS E INDIRECTOS SECCION AGUA POTABLE


APENDICE V


EJERCICIO FINALIZADO EL: 30 de Junio de 2024. (Comparativo con el Ejercicio Anterior Expresado a Moneda de Cierre).


	30/06/2024		30/06/2023	
	DIRECTOS	INDIRECTOS	TOTAL	TOTAL
COMPRA DE AGUA POTABLE	\$ 41.107.257,79	\$ -	\$ 41.107.257,79	\$ 41.282.912,91
TOTAL COSTO COMPRA DE AGUA	\$ 41.107.257,79	\$ -	\$ 41.107.257,79	\$ 41.282.912,91
SUELDOS Y CARGAS SOCIALES	\$ 23.462.323,54	\$ -	\$ 23.462.323,54	\$ 21.718.951,82
COMBUSTIBLES Y LUBRICANTES	\$ 261.096,08	\$ -	\$ 261.096,08	\$ 254.307,03
PATENTES Y SEGUROS	\$ 179.695,78	\$ -	\$ 179.695,78	\$ 588.263,48
GROS. MANTENIMIENTO REDES	\$ 3.739.660,04	\$ -	\$ 3.739.660,04	\$ 6.866.230,80
IMPUESTOS MUNICIPALES	\$ 15.904,02	\$ -	\$ 15.904,02	\$ -
IMPUESTOS PROVINCIALES	\$ 1.108.948,50	\$ -	\$ 1.108.948,50	\$ 1.009.502,52
FLETES MERCADERIAS	\$ 30.879,34	\$ -	\$ 30.879,34	\$ 15.202,81
ROPA PERSONAL	\$ 370.998,96	\$ -	\$ 370.998,96	\$ 558.546,42
PRODUCTOS QUIMICOS	\$ 2.901.253,28	\$ -	\$ 2.901.253,28	\$ 2.256.569,86
GROS VARIOS Y MANTEN. EDIFICIO ENERGIA ELECT.	\$ 701.999,18	\$ -	\$ 701.999,18	\$ 1.961.743,36
LEY RIESGO DE TRABAJO	\$ 340.127,04	\$ -	\$ 340.127,04	\$ 473.168,15
VIAJICOS Y MOVILIDAD	\$ -	\$ -	\$ -	\$ 78.971,46
GASTOS TELEFONO	\$ 55.751,69	\$ -	\$ 55.751,69	\$ 58.551,93
HONORARIOS	\$ 1.695.579,89	\$ -	\$ 1.695.579,89	\$ 2.120.240,16
AMORTIZACIONES DEL EJERCICIO	\$ 9.075.929,82	\$ -	\$ 9.075.929,82	\$ 11.390.490,18
TOTAL GASTOS	\$ 43.940.147,16	\$ -	\$ 43.940.147,16	\$ 49.350.739,97
	\$ -	\$ 29.272.089,92	\$ 29.272.089,92	\$ 31.427.749,54


Véase mi INFORME DE AUDITORIA del 27 de Septiembre de 2024.


 Matias Fabbri
 Presidente


 Natalia Elena Miriani
 Secretaria


 Sebastian Pablo Nocelli
 Tesorero


 MARIANO J. M. S.
 ORIGINAL ARREGLO MIRIANI
 N.º 8
 CONTRAFOJA PUBLICA U. N.º 8
 N.º 1045473 C-CE-CEJA



 Mario Roberto Gramaglia
 Sindico


DENOMINACION DE LA ENTIDAD: COOPERATIVA DE PROVISION DE ELECTRICIDAD, OTROS SERVICIOS PUBLICOS Y VIVIENDA LIMITADA DE CAMILO ALDAO
GASTOS DIRECTOS E INDIRECTOS SECCION SERVICIOS SOCIALES


EJERCICIO FINALIZADO EL: 30 de Junio de 2024. (Comparativo con el Ejercicio Anterior Expresado a Moneda de Cierre).
APENDICE VI


	30/06/2024		30/06/2023	
	DIRECTOS	INDIRECTOS	DIRECTOS	INDIRECTOS
COSTOS DE SERV. FUNERES Y AMBULANCIA:				
EXISTENCIA ATAQUES AL COMIENZO DEL EJ.	\$ 18.401.308,37 \$	- \$	\$ 17.612.703,63 \$	- \$
COMPRAS DEL EJERCICIO	\$ 4.759.239,85 \$	- \$	\$ 22.734.459,79 \$	- \$
EXISTENCIA FINAL DEL EJERCICIO	\$ 6.521.047,19 \$	- \$	\$ 18.401.308,37 \$	- \$
ATAQUES UTILIZADOS	\$ 16.659.501,03 \$	- \$	\$ 21.943.855,04 \$	- \$
GASTOS OPERATIVOS Y DE COMERCIALIZACION (ANEXO V)				
SUELDO Y CARGAS SOCIALES	\$ 47.420.723,50 \$	- \$	\$ 51.152.916,49 \$	- \$
MANTEN. EDIFICIO, BS. USO, ENERGIA ELECT.	\$ 3.173.360,90 \$	- \$	\$ 991.487,27 \$	- \$
COMBUSTIBLES Y LUBRICANTES	\$ 6.791.335,08 \$	- \$	\$ 9.001.990,94 \$	- \$
REP. Y REPARACIONES AUTOMOTORES	\$ 2.438.991,12 \$	- \$	\$ 4.643.017,77 \$	- \$
SEGUROS Y PATENTES	\$ 2.731.728,53 \$	- \$	\$ 3.458.390,05 \$	- \$
MANTENIMIENTO Y REPARAC. ORTOPEDIA	\$ 79.988,35 \$	- \$	\$ 564.922,80 \$	- \$
IMPUESTOS PROVINCIALES	\$ 1.314.230,56 \$	- \$	\$ 3.029.325,44 \$	- \$
IMPUESTOS MUNICIPALES	\$ 404.841,30 \$	- \$	\$ 698.251,89 \$	- \$
IMPUESTOS SOBRE SERVICIOS	\$ 616.638,72 \$	- \$	\$ 845.107,46 \$	- \$
FLETES MERCADERIAS	\$ 475.828,64 \$	- \$	\$ 165.751,07 \$	- \$
ROPA PERSONAL	\$ 1.488.120,06 \$	- \$	\$ 1.409.388,26 \$	- \$
ART. DE LIMPIEZA - MERC. DE CONSUMO	\$ 464.827,44 \$	- \$	\$ 276.909,08 \$	- \$
VIATICOS Y CAPAC. PERSONAL	\$ 222.951,22 \$	- \$	\$ 169.614,27 \$	- \$
LEY RIESGO DE TRABAJO	\$ 746.199,08 \$	- \$	\$ 1.063.413,82 \$	- \$
VIARIOS	\$ 291.722,32 \$	- \$	\$ 961.575,37 \$	- \$
COCHES Y AMBULANCIAS ALQUILADOS	\$ 2.106.856,52 \$	- \$	\$ 1.714.972,74 \$	- \$
SERVICIOS SACERDOTALES	\$ 295.284,42 \$	- \$	\$ 301.523,66 \$	- \$
GASTOS MATERIAL SEPELIO	\$ 1.128.569,95 \$	- \$	\$ 447.436,62 \$	- \$
GASTOS TELEFONO	\$ 337.724,29 \$	- \$	\$ 350.380,11 \$	- \$
HONORARIOS	\$ 1.032.879,49 \$	- \$	\$ 2.605.592,74 \$	- \$
COSTO DE CREMACION	\$ 684.872,34 \$	- \$	\$ 377.443,04 \$	- \$
AMORTIZACIONES DEL EJERCICIO BS. DE USO	\$ 3.529.267,96 \$	- \$	\$ 3.538.894,51 \$	- \$
CARGOS BCO. SOLIDARIO DE SANGRE	\$ 11.392.189,73 \$	- \$	\$ 11.027.314,47 \$	- \$
TOTAL GASTOS	\$ 89.169.131,52 \$	- \$	\$ 98.795.699,77 \$	- \$
GASTOS DE ADMINISTRACION (ANEXO VI)				
	\$ - \$	\$ 20.908.633,66 \$	\$ - \$	\$ 23.148.828,31 \$

Véase mi INFORME DE AUDITORIA del 27 de Septiembre de 2024.


 Matias Fabri
 Presidente


 Natalia Elena Mirani
 Secretaria


 Sebastian Pablo Nocelli
 Tesorero


 MARIO ROBERTO GRAMAGLIA
 SINDICO
 MARIO ROBERTO GRAMAGLIA
 SINDICO


DENOMINACION DE LA ENTIDAD: COOPERATIVA DE PROVISION DE ELECTRICIDAD, OTROS SERVICIOS PUBLICOS Y VIVENDA LTDA. DE CAMILO ALDAO
 EJERCICIO FINALIZADO EL: 30 de Junio de 2024. (Comparativo con el Ejercicio Anterior Expresado a Moneda de Cierre). **APENDICE VII**

	30/06/2024			30/06/2023		
	ASOCIADOS	NO ASOCIADOS	TOTAL	ASOCIADOS	NO ASOCIADOS	TOTAL
OTROS INGRESOS						
Postes y cableados varios	\$ 959.162,91	\$ -	\$ 959.162,91	\$ 984.633,36	\$ -	\$ 984.633,36
Conexiones y verificaciones	\$ 133.147,36	\$ -	\$ 133.147,36	\$ 386.864,77	\$ -	\$ 386.864,77
TOTAL OTROS INGRESOS	\$ 1.092.310,27	\$ -	\$ 1.092.310,27	\$ 1.371.498,14	\$ -	\$ 1.371.498,14
OTROS EGRESOS						
No existen	\$ -	\$ -	\$ -	\$ -	\$ -	\$ -
TOTAL OTROS EGRESOS	\$ -	\$ -	\$ -	\$ -	\$ -	\$ -
TOTAL OTROS INGRESOS Y EGRESOS	\$ 1.092.310,27	\$ -	\$ 1.092.310,27	\$ 1.371.498,14	\$ -	\$ 1.371.498,14

DENOMINACION DE LA ENTIDAD: COOPERATIVA DE PROVISION DE ELECTRICIDAD, OTROS SERVICIOS PUBLICOS Y VIVENDA LTDA. DE CAMILO ALDAO
 EJERCICIO FINALIZADO EL: 30 de Junio de 2024. (Comparativo con el Ejercicio Anterior Expresado a Moneda de Cierre). **APENDICE VIII**


	30/06/2024			30/06/2023		
	ASOCIADOS	NO ASOCIADOS	TOTAL	ASOCIADOS	NO ASOCIADOS	TOTAL
OTROS INGRESOS						
Reintegro por Zona Fría	\$ 110.372.147,26	\$ -	\$ 110.372.147,26	\$ 109.439.440,85	\$ -	\$ 109.439.440,85
Conexiones y Verificaciones	\$ 1.580.446,80	\$ -	\$ 1.580.446,80	\$ 4.555.670,02	\$ -	\$ 4.555.670,02
TOTAL OTROS INGRESOS	\$ 111.952.594,06	\$ -	\$ 111.952.594,06	\$ 113.995.110,87	\$ -	\$ 113.995.110,87
OTROS EGRESOS						
No existen	\$ -	\$ -	\$ -	\$ -	\$ -	\$ -
TOTAL OTROS EGRESOS	\$ -	\$ -	\$ -	\$ -	\$ -	\$ -
TOTAL OTROS INGRESOS Y EGRESOS	\$ 111.952.594,06	\$ -	\$ 111.952.594,06	\$ 113.995.110,87	\$ -	\$ 113.995.110,87


Véase mi INFORME DE AUDITORIA del 27 de Septiembre de 2024.


 Matias Fabbri
 Presidente


 Natalia Elena Mirriani
 Secretaria


 Sebastian Pablo Nocelli
 Tesorero


 Cristian Angelica Mirriani
 U.N.B. CERA
 C/O. Roberto J. P. C. C. A.


 Mario Roberto Gramaglia
 Sindico

DENOMINACIÓN DE LA ENTIDAD: COOPERATIVA DE PROVISIÓN DE ELECTRICIDAD, OTROS SERVICIOS PÚBLICOS Y VIVENDA LTDA. DE CAMILO ALDAO

EJERCICIO FINALIZADO EL: 30 de Junio de 2024. (Comparativo con el Ejercicio Anterior Expresado a Moneda de Cierre). APEndice IX

	OTROS INGRESOS Y EGRESOS - SECCION TELEFONIA		
	ASOCIADOS	NO ASOCIADOS	TOTAL
OTROS INGRESOS			
Venta Material	\$ 571.924,63	\$ -	\$ 571.924,63
Instalación de ADSL	\$ 249.824,40	\$ -	\$ 249.824,40
Instalación Fibra Óptica	\$ 16.735.299,44	\$ -	\$ 16.735.299,44
Cobro Servicio Transmisión TELECOM	\$ -	\$ 1.842.228,72	\$ 1.842.228,72
TOTAL OTROS INGRESOS	\$ 17.557.048,47	\$ 1.842.228,72	\$ 19.399.277,19
OTROS EGRESOS			
No existen	\$ -	\$ -	\$ -
TOTAL OTROS EGRESOS	\$ -	\$ -	\$ -
TOTAL OTROS INGRESOS Y EGRESOS	\$ 17.557.048,47	\$ 1.842.228,72	\$ 19.399.277,19


DENOMINACIÓN DE LA ENTIDAD: COOPERATIVA DE PROVISIÓN DE ELECTRICIDAD, OTROS SERVICIOS PÚBLICOS Y VIVENDA LTDA. DE CAMILO ALDAO


EJERCICIO FINALIZADO EL: 30 de Junio de 2024. (Comparativo con el Ejercicio Anterior Expresado a Moneda de Cierre). APEndice X


	OTROS INGRESOS Y EGRESOS - SECCION TELEVISION		
	ASOCIADOS	NO ASOCIADOS	TOTAL
OTROS INGRESOS			
Otros ingresos	\$ 391.807,36	\$ -	\$ 391.807,36
Recaudaciones Varias	\$ 71.215,36	\$ -	\$ 71.215,36
TOTAL OTROS INGRESOS	\$ 463.022,72	\$ -	\$ 463.022,72
OTROS EGRESOS			
No existen	\$ -	\$ -	\$ -
TOTAL OTROS EGRESOS	\$ -	\$ -	\$ -
TOTAL OTROS INGRESOS Y EGRESOS	\$ 463.022,72	\$ -	\$ 463.022,72


Véase mi INFORME DE AUDITORIA del 27 de Septiembre de 2024.


Marias Fabbri
Presidente


Natalia Elena Vitiani
Secretaria


Sebastián Pablo Nocelli
Tesorero


Mario Roberto Gramaglia
Sindico


CENTRO ANGELO MARINI
CONTRATA PUBLICA UNIA
Membre 100473 CFC-CEBA

DENOMINACION DE LA ENTIDAD: COOPERATIVA DE PROVISION DE ELECTRICIDAD, OTROS SERVICIOS PUBLICOS Y VIVENDA LTDA. DE CAMILO ALDAO

EJERCICIO FINALIZADO EL: 30 de Junio de 2024. (Comparativo con el Ejercicio Anterior Expresado a Moneda de Cierre). APENDICE XI

OTROS INGRESOS Y EGRESOS - SECCION AGUA POTABLE

	30/06/2024		30/06/2023	
	ASOCIADOS	NO ASOCIADOS	ASOCIADOS	NO ASOCIADOS
OTROS INGRESOS				
Otros Ingresos Agua Potable	\$ 113.147,07	\$ -	\$ 113.147,07	\$ -
TOTAL OTROS INGRESOS	\$ 113.147,07	\$ -	\$ 113.147,07	\$ -
OTROS EGRESOS				
No existen	\$ -	\$ -	\$ -	\$ -
TOTAL OTROS EGRESOS	\$ -	\$ -	\$ -	\$ -
TOTAL OTROS INGRESOS Y EGRESOS	\$ 113.147,07	\$ -	\$ 113.147,07	\$ -


DENOMINACION DE LA ENTIDAD: COOPERATIVA DE PROVISION DE ELECTRICIDAD, OTROS SERVICIOS PUBLICOS Y VIVENDA LTDA. DE CAMILO ALDAO


EJERCICIO FINALIZADO EL: 30 de Junio de 2024. (Comparativo con el Ejercicio Anterior Expresado a Moneda de Cierre). APENDICE XII


OTROS INGRESOS Y EGRESOS - SECCION SERVICIOS SOCIALES


	30/06/2024		30/06/2023	
	ASOCIADOS	NO ASOCIADOS	ASOCIADOS	NO ASOCIADOS
OTROS INGRESOS				
Servicios Mejorados	\$ 2.973.756,03	\$ -	\$ 2.973.756,03	\$ 13.878.810,83
Servicio Ambulancia	\$ 2.065.593,82	\$ -	\$ 2.065.593,82	\$ 3.876.219,67
Servicios no Adheridos	\$ -	\$ 3.060.433,49	\$ 3.060.433,49	\$ -
TOTAL OTROS INGRESOS	\$ 5.039.349,85	\$ 3.060.433,49	\$ 8.099.783,34	\$ 17.755.030,50
OTROS EGRESOS				
No existen	\$ -	\$ -	\$ -	\$ -
TOTAL OTROS EGRESOS	\$ -	\$ -	\$ -	\$ -
TOTAL OTROS INGRESOS Y EGRESOS	\$ 5.039.349,85	\$ 3.060.433,49	\$ 8.099.783,34	\$ 17.755.030,50

Véase mi INFORME DE AUDITORIA del 27 de Septiembre de 2024.


Matias Fabbri
Presidente


Natalia Elena Miriam
Secretaria


Sebastian Pablo Nocelli
Tesorero


Cristina Angelica Miriam
CONDOMINIO PUBLICO U.N.3
Manejo de Residuos Sólidos C.F.C.E. C.A.


Mario Roberto Gramaglia
Sindico

ANEXO "A"

	Referencia en Informe de Auditor
<p>1 IDENTIFICADOR DE LA COOPERATIVA</p>	
<p>1.1 DENOMINACION: Cooperativa de Provisión de Electricidad, Otros Servicios Públicos Y Vivienda Limitada de Camilo Aldao.</p>	REF 1
<p>1.2 MATRICULA INAES N° 4000. DIRECCION PROVINCIAL N° 0449.</p>	REF 1
<p>1.3 DOMICILIO: Bv. José María Aldao 1404.</p>	REF 1
<p>1.4 LOCALIDAD: CAMILO ALDO.</p>	REF 1
<p>1.5 CODIGO POSTAL: 2585.</p>	REF 1
<p>1.6 PROVINCIA: CORDOBA.</p>	REF 1
<p>1.7 ACTIVIDAD PRINCIPAL: Distribución Energía Eléctrica Urbana y Rural.</p>	REF 1
<p>1.8 ACTIVIDAD SECUNDARIA: Distribución Agua Potable, Distribución Gas Natural, Servicio Telefonía e Internet, Televisión, Fibra óptica y Servicios Sociales (Fúnebre, ambulancia, Banco Solidario de Sangre).</p>	REF 1
<p>1.9 ASOCIADO A COOPERATIVA DE GRADO SUPERIOR</p>	REF 1
<p>1.10 FEDERACION DE COOPERATIVAS ELECTRICAS Y DE OBRAS Y SERVICIOS PUBLICOS LIMITADA DE LA PROVINCIA DE CORDOBA</p>	REF 1

3. OPERATIVA		MONTO	REF 1
3.1	CIERRE BALANCE AL 30 de Junio de 2024.		REF 1
3.2	MERCADO INTERNO	\$ 2.086.594.579,23	REF 1
	MERCADO EXTERNO		REF 2
3.3	VOLUMEN TOTAL DE PRODUCCION O COMPRAS		
	ENERGIA ADQUIRIDA	10.676.580 Kw.	
	GAS NATURAL ADQUIRIDO	2.413.577 mis3	
	AGUA POTABLE ADQUIRIDA	310.964 mis3.	
	ATAUDES ADQUIRIDOS	47	
3.4	VOLUMEN TOTAL DE DISTRIBUCION O VENTAS		REF 2
	SECCION ENERGIA ELECTRICA:	9.963.937 Kw.	
	SECCION GAS NATURAL:	2.574.104 mis3	
	SECCION AGUA POTABLE:	233.173 mis3	
	SECCION SERVICIOS SOCIALES:	54	
	SERVICIOS DE SEPELIO	38.600	
	KMS. RECORRIDOS EN AMBULANCIA	43	
	SERVICIOS COMUNES	2	
	SERVICIOS MEJORADOS	6	
	SERVICIOS NO ADHERIDOS	3	
	CREMACIONES		
3.5	OPERACIONES DISCRIMINADAS POR SECCION		REF 1 Y REF 2
	SECCION ENERGIA ELECTRICA:	\$ 1.149.938.222,11	
	DISTRIBUCION ENERGIA ELECTRICA	\$ 1.148.845.911,84	
	OTROS INGRESOS OPERATIVOS	\$ 1.092.310,27	
	SECCION GAS NATURAL:	\$ 301.259.382,21	
	DISTRIBUCION GAS NATURAL.	\$ 189.306.788,15.	
	OTROS INGRESOS OPERATIVOS	\$ 111.952.594,06	
	SECCION TELEFONIA , INTERNET Y FIBRA OPTICA:	\$ 204.198.984,41	
	RECALIDADACION SERVICIOS	\$ 184.799.707,22	
	OTROS INGRESOS OPERATIVOS	\$ 19.399.277,19	
	SECCION SERVICIOS TELEVISION:	\$ 158.634.596,85	
	RECAUDACION SERV. TELEVISION	\$ 158.171.574,13	
	OTROS INGRESOS OPERATIVOS	\$ 463.022,72	
	SECCION AGUA POTABLE:	\$ 158.906.277,93	
	DISTRIBUCION AGUA POTABLE	\$ 158.793.130,86	
	OTROS INGRESOS OPERATIVOS	\$ 113.147,07	
	SECCION SERVICIOS SOCIALES:	\$ 113.657.115,72	
	CUOTAS COMUNITARIAS	\$ 90.072.207,64	
	APORTES BANCO DE SANGRE SOLIDARIO	\$ 15.485.124,74	
	OTROS INGRESOS OPERATIVOS	\$ 8.099.783,34	

3.6	COMERCIALIZACION O DISTRIBUCION IMPORTACIONES	EN FORMA DIRECTA		REF 2
3.6.1		NO SE REALIZAN		REF 2
3.6.2	EXPORTACIONES	NO SE REALIZAN		REF 2
3.7	INVERSIONES EN ACTIVO FIJO REALIZADAS EN EL EJERCICIO		MONTO	
			\$ 63.749.744,58	REF 1
3.8	EGRESOS FINANCIEROS			REF 1
3.9	EXCEDENTES DEL EJERCICIO		\$ 18.360.135,15	REF 1
3.10	RESULTADOS NO ASIGNADOS		\$ 31.042.786,88	REF 1
3.11	CAPITAL SOCIAL COOPERATIVO SUSCRITO		\$ 45.050.754,34	REF 1
3.12	CAPITAL SOCIAL COOPERATIVO INTEGRADO		\$ 59.570.243,91	REF 1
3.13	RESERVAS			REF 1
3.13.1	ESPECIAL ART. 42 LEY 20.337		\$ 84.928.697,56	REF 1
3.13.2	LEGAL		\$ 26.242.923,56	REF 1
3.13.4	AJUSTE DE CAPITAL		\$ 1.562.453.798,53	REF 1
3.13.6	TOTAL DEL PATRIMONIO COOP. NETO		\$ 1.749.718.960,87	REF 1

4 PERSONAL Y ASOCIADOS OCUPADOS EN LA COOPERATIVA

4.1	CATEGORIA	4.2 FIJOS	TOTAL REM. PAGADAS EN EL EJERCICIO	CANTIDAD	4.3 EVENTUALES	REF 2
					TOTAL REM. PAGADAS EN EL EJERCICIO	
4.1.1	PROFESIONALES Y TECNICOS	13	\$ 108.776.342,61			REF 2
4.1.2	ADMINISTRATIVOS	9	\$ 142.783.706,68			REF 2
4.1.3	OPERARIOS PERSONAL DE PLANTA	16	\$ 292.694.230,50	33	\$ 6.916.750,35	REF 2
	TOTALES	38	\$ 544.254.279,79	33	\$ 6.916.750,35	REF 2

5 PARTICIPACION COOPERATIVA

5.1	FECHA ULTIMA ASAMBLEA GENERAL ORDINARIA	30/10/2023	REF 1
5.1.1	CONCURRIERON CANTIDAD DE ASOCIADOS	55	REF 2
	ACTA N°	85	REF 1
5.2	COOPERATIVA VINCULADA A ORGANIZACIÓN JUVENIL	NO	REF 2
5.3	CANTIDAD DE MUJERES ASOCIADAS	1125	REF 2
5.3.1	CANTIDAD DE MUJERES EN EL CONSEJO	5	REF 2
5.3.2	PORCENTAJE DE MUJERES SOBRE TOTAL DE MIEMBROS DEL CONSEJO DE ADMINISTRACION	45,45%	REF 2

6. EDUCACION Y CAPACITACION COOPERATIVAS

	PARA ASOCIADOS	PARA LA COMUNIDAD	Referencia en Informe de Auditor
6.1 CANTIDAD DE CURSOS	0	2	REF 2
6.2 CANTIDAD DE CONCURRENTES	0	62	REF 2
6.3 MONTO INVERTIDO EN A	0	\$ 210.600,00	REF 2
6.4 CONSISTENCIA DE LOS INTEGRANTES DEL CONSEJO DE ADMINISTRACION	SI	NO	REF 3

7. FONDO PARA EDUCACION Y PROMOCION COOPERATIVAS (LEY N° 23.427)

7.1 IMPORTES DEPOSITADOS EN EL EJERCICIO	\$	1.584.785,17	REF 2
--	----	--------------	-------

8 PERSONA RESPONSABLE DE BRINDAR LA PRECEDENTE INFORMACION Y DE SER NECESARIO PODER AMPLIARLA

APELLIDO Y NOMBRE

Marianas Fabbrini

CARGO PRESIDENTE

TELEFONO 03-668-401290

FECHA DE CONSIGNACION DE DATOS

21/09/2024

FIRMA

